

РЕЙТИНГ
российских лыжников-гонщиков
спортивного сезона 2010–2011 гг.

Утвержден на Исполкоме ФЛГР 29 апреля 2011 года

МОСКВА
2011

Составители:
ВЯЛЬБЕ Е.В. – президент Федерации лыжных гонок России
БЕЛОМЕСТНОВ И.В. – ФГУ ЦСП, ФЛГР
ЦАПИЛОВ Н.В. – ФЛГР

Издание подготовлено при содействии ЗАО «Олимпийская панорама»

Содержание

Из Положения о Рейтинге российских лыжников-гонщиков	4
Основные статистические данные	8
Основная возрастная группа	9
Дистанции. Мужчины	9
Дистанции. Женщины	13
Спринт. Мужчины	17
Спринт. Женщины	21
Общий зачет. Мужчины	25
Общий зачет. Женщины	30
Командный зачет среди субъектов РФ. Мужчины	34
Командный зачет среди субъектов РФ. Женщины	34
Молодежь до 23 лет	35
Дистанции. Мужчины	35
Дистанции. Женщины	36
Спринт. Мужчины	37
Спринт. Женщины	38
Общий зачет. Мужчины	39
Общий зачет. Женщины	41
Юниоры	42
Дистанции	42
Юниорки	44
Дистанции	44
Юниоры	46
Спринт	46
Юниорки	47
Спринт	47
Юниоры	48
Общий зачет	48
Юниорки	50
Общий зачет	50
Юноши (18 лет и моложе)	52
Дистанции	52
Девушки (18 лет и моложе)	55
Дистанции	55
Юноши (18 лет и моложе)	58
Спринт	58
Девушки (18 лет и моложе)	60
Спринт	60
Юноши (18 лет и моложе)	62
Общий зачет	62
Девушки (18 лет и моложе)	65
Общий зачет	65
Командный зачет среди субъектов РФ	68
Основная возрастная группа	68
Молодежь до 23 лет	68
Юниоры	69
Старшие юноши и девушки	69
Комплексный зачет среди субъектов РФ по лыжным гонкам	70
Рейтинг российских спортсменов-лыжников (лыжероллеры). Сезон 2010 г.	71

ПОЛОЖЕНИЕ

о Рейтинге российских лыжников-гонщиков

Утверждено на исполкоме ФЛГР 28.06.2010 года

1. Рейтинг российских лыжников-гонщиков (далее – Рейтинг) является информационной системой персональных данных и представляет собой совокупность общедоступных персональных данных лыжников-гонщиков (далее – персональных данных), принимающих участие в международных, всероссийских, межрегиональных соревнованиях по лыжным гонкам, проводимых под эгидой Международной лыжной федерации и Федерации лыжных гонок России (далее соответственно – соревнования, FIS, ФЛГР), содержащихся в базе данных, а также информационных технологий и технических средств, позволяющих осуществлять обработку таких персональных данных с использованием средств автоматизации или без использования таких средств.

2. Рейтинг создан исключительно для нужд ФЛГР в целях организации сбора, систематизации, обработки, хранения, комплектования, учета и использования содержащихся в официальных протоколах соревнований персональных данных российских лыжников-гонщиков.

3. ФЛГР гарантирует использование персональных данных российских лыжников-гонщиков в соответствии с законодательством о персональных данных в Российской Федерации.

4. Задачами Рейтинга являются:

- содействие повышению роста спортивных результатов и достижений у российских лыжников-гонщиков;
- выявление (путем ранжирования в Рейтинге) сильнейших спортсменов в различных группах дисциплин лыжных гонок в соответствии с настоящим положением о Рейтинге и календарным планом соревнований, включенных в расчет Рейтинга;
- стимулирование субъектов Российской Федерации для развития лыжных гонок.

5. Рейтинг представляет собой список российских лыжников-гонщиков, классифицированных в течение одного спортивного сезона¹

в зависимости от мест, занятых ими в международных, всероссийских и межрегиональных соревнованиях, разбитых на группы (приложение 1), и таблиц начисляемых очков (приложения 2, 3, 4).

6. Предложения по изменению Рейтинга и внесению в него соответствующих дополнений могут быть представлены спортсменами, тренерами, специалистами в области лыжного спорта, а также иными лицами в течение всего спортивного сезона в письменном виде. Данные предложения должны быть одобрены тренерским советом ФЛГР в конце спортивного сезона и утверждены на президиуме ФЛГР. Действие утвержденных президиумом ФЛГР предложений не может распространяться и влиять на итоги Рейтинга прошедших спортивных сезонов.

7. В соответствии с целями и задачами Рейтинга делится на три вида:

- дистанционный (в зачет идут очки, полученные в индивидуальных гонках, включая персьют и гонки с общим стартом);
- спринтерский (в зачет идут очки, полученные в финалах индивидуальных спринтерских гонок);
- общий зачет (в зачет идут очки, полученные в индивидуальных гонках, включая персьют, гонки с общим стартом и в финалах индивидуальных спринтерских гонок).

8. Подведение итогов Рейтинга осуществляется по окончании спортивного сезона по возрастным категориям в соответствии с Правилами соревнований по лыжным гонкам (все спортсмены разделены на четыре группы:

- «основной возраст» – мужчины и женщины основного возраста;
- «молодежь» до 23 лет – мужчины и женщины;
- «юниоры» – юниоры и юниорки (19–20 лет);
- «юноши» – юноши и девушки (до 18 лет).

9. Рейтинг составляется отдельно для спортсменов основного возраста, молодежи до 23 лет, юниоров и юниорок, юношей и девушек.

10. В случае участия спортсменов молодежного возраста до 23 лет в соревнованиях старшей возрастной категории (основного

¹ Ежегодный период времени с 1 октября по 30 апреля следующего года (пример: 1 октября 2010 года – 30 апреля 2011 года).

возраста) данным спортсменам очки начисляются на общих основаниях так же, как и для спортсменов основного возраста. Полученные в таких соревнованиях очки не прибавляются к очкам, заработанным в соревнованиях для молодежного возраста. Данное правило распространяется на все случаи участия спортсменов младших возрастных категорий в соревнованиях старших возрастных категорий.

11. Критерием Рейтинга являются очки, начисляемые спортсменам в соревнованиях в соответствии с занятыми местами и прилагаемыми таблицами начисления очков.

12. В общий зачет Рейтинга спортсменам идут все очки, полученные ими за участие в соревнованиях, включенных в Календарный план рейтинговых соревнований ФЛГР (далее – КПРС), утверждаемый ежегодно в начале спортивного сезона, а также очки, начисленные за выступление в Суперкубке России по лыжным марафонам (общий зачет) в соответствии с приложением 3.

13. Все соревнования, включенные в КПРС, разделены на три группы в зависимости от уровня конкуренции и предполагаемого состава участников (приложение 1).

14. В зависимости от указанной группы начисление очков в соревнованиях имеет соответствующую степень дифференциации (приложение 2).

15. При проведении длинных дистанций с масс-стартом, на промежуточных финишах присваиваются рейтинговые очки:

1-е место – 10 очков, 2-е место – 6 очков, 3-е место – 3 очка, при условии окончания дистанции.

Дистанция	Кол-во промежуточных финишей
30 км	2
50 км	3
70 км	4

16. Очки в соревнованиях начисляются в соответствии с официальным итоговым протоколом результатов соревнований всем спортсменам, попавшим в зону начисления очков.

17. Рейтинг публикуется ежегодно на сайте ФЛГР в сети Интернет по окончании спортивного сезона не позднее 15 мая каждого года.

18. По итогам Рейтинга подводится комплексный зачет по лыжным гонкам среди

субъектов Российской Федерации (далее – Рейтинг среди субъектов Российской Федерации).

19. Итоги Рейтинга среди субъектов Российской Федерации подводятся по результатам выступления спортсменов в следующих соревнованиях:

- чемпионат мира (по всем дисциплинам);
- чемпионат России по всем дисциплинам;
- Кубок России (индивидуальные гонки);
- первенство России среди молодежи до 23 лет (по всем дисциплинам);
- первенство России среди юниоров (по всем дисциплинам);
- этапы Кубка Мира (индивидуальные гонки);
- «Tour de Ski»;
- первенство мира среди молодежи до 23 лет (по всем дисциплинам),
- первенство мира среди юниоров и юниорок (по всем дисциплинам).

20. Победитель общего Рейтинга среди субъектов Российской Федерации определяется по наибольшей сумме очков, начисленных спортсменам, представляющим данный субъект.

21. В случае параллельного зачета начисленные спортсмену очки делятся в равных долях и начисляются субъектам Российской Федерации, которые представляет данный спортсмен.

22. В случае равенства количества очков у двух или более субъектов Российской Федерации, преимущество дается тому субъекту Российской Федерации, спортсмены которого имеют больше первых, вторых, третьих мест.

23. Субъект Российской Федерации – победитель в комплексном зачете награждается кубком и дипломом первой степени. Субъект Российской Федерации, занявшие 2–6-е места, награждаются кубками и дипломами соответствующих степеней.

24. В целях своевременной и качественной подготовки Рейтинга официальные протоколы результатов каждого дня соревнований, оформленные в соответствии с Правилами соревнований по лыжным гонкам, должны быть в тот же день отправлены техническим делегатом соревнований в адрес ФЛГР по факсу и в электронном виде в формате MS Excel по адресу:

belomestnov64@mail.ru Беломестнову И.В.

**Перечень
соревнований по лыжным гонкам, разбитых на группы в зависимости
от уровня конкуренции и планируемого состава участников**

Группа	Наименование группы соревнований	Сокращенное наименование	Соревнования
1	Международные	FIS	– чемпионат мира; – этапы Кубка мира; – первенство мира среди молодежи до 23 лет; – первенство мира среди юниоров;
2	Всероссийские I	BC I	– чемпионат России; – Кубок Восточной Европы; – финал Кубка России; – всероссийские отборочные соревнования (г. Сыктывкар, г. Рыбинск); – первенство России среди молодежи до 23 лет; – первенство России среди юниоров и юниорок; – X Европейский юношеский олимпийский фестиваль; – V Спартакиада учащихся России (юноши и девушки старшей возр. группы) прилож. 4; – первенство России (юноши и девушки средней возр. группы) прилож. 4;
3	Всероссийские II	BC II	– этапы Кубка России; – всероссийские соревнования среди юношей и девушек старшей возрастной группы (декабрь 2010) прилож. 4; – всероссийские отборочные соревнования среди юношей и девушек старшей возр. группы (январь 2011) прилож. 4

**Таблица начисления очков
в соревнованиях по лыжным гонкам**

Занятое место	Очки FIS	Очки BC I	Очки BC II	Занятое место	Очки FIS	Очки BC I	Очки BC II
1	200	100	50	16	30	15	5
2	160	80	39	17	28	14	4
3	120	60	32	18	26	13	3
4	100	50	27	19	24	12	2
5	90	45	24	20	22	11	1
6	80	40	21	21	20	10	
7	72	36	18	22	18	9	
8	64	32	16	23	16	8	
9	58	29	14	24	14	7	
10	52	26	12	25	12	6	
11	48	24	11	26	10	5	
12	44	22	9	27	8	4	
13	40	20	8	28	6	3	
14	36	18	7	29	4	2	
15	32	16	6	30	2	1	

Таблица начисления очков в Суперкубке России
по лыжным марафонам (общий зачет)

Место в общем зачете	1	2	3	4	5	6	7	8	9	10	11	12	13	14	15
очки	30	23	18	15	13	11	9	8	7	6	5	4	3	2	1

Таблица начисления очков в соревнованиях
для возрастной группы «юноши и девушки»

Занятое место	Очки ВС I	ВС II	Занятое место	Очки ВС I	ВСII
1	80	60	31	30	10
2	75	55	32	29	9
3	71	51	33	28	8
4	67	47	34	27	7
5	64	44	35	26	6
6	61	41	36	25	5
7	58	38	37	24	4
8	56	36	38	23	3
9	54	34	39	22	2
10	52	32	40	21	1
11	50	30	41	20	
12	49	29	42	19	
13	48	28	43	18	
14	47	27	44	17	
15	46	26	45	16	
16	45	25	46	15	
17	44	24	47	14	
18	43	23	48	13	
19	42	22	49	12	
20	41	21	50	11	
21	40	20	51	10	
22	39	19	52	9	
23	38	18	53	8	
24	37	17	54	7	
25	36	16	55	6	
26	35	15	56	5	
27	34	14	57	4	
28	33	13	58	3	
29	32	12	59	2	
30	31	11	60	1	

Статистика спортивного лыжного сезона 2010–2011 гг.

Всего во Всероссийских соревнованиях приняло участие 2026 человек,
из них: 746 женщин, 1280 мужчин.



Всего участвовали представители из 62 субъектов РФ, из них:




№	Субъект РФ	Мужчины	Женщины	Всего	№	Субъект РФ	Мужчины	Женщины	Всего
1	Алтайский край	18	15	33	32	Псковская область	4	4	8
2	Архангельская область	19	11	30	33	Республика Алтай	2	1	3
3	Белгородская область	2	0	2	34	Республика Башкортостан	18	18	36
4	Брянская область	19	2	21	35	Республика Бурятия	7	6	13
5	Владимирская область	15	3	18	36	Республика Карелия	11	5	16
6	Вологодская область	20	15	35	37	Республика Коми	70	34	104
7	Воронежская область	11	3	14	38	Республика Марий Эл	10	10	20
8	Ивановская область	17	4	21	39	Республика Мордовия	12	4	16
9	Иркутская область	12	6	18	40	Республика Саха (Якутия)	10	6	16
10	Калужская область	1	3	4	41	Республика Татарстан	47	24	49
11	Камчатский край	4	3	7	42	Республика Хакасия	2	2	4
12	Кемеровская область	41	19	60	43	Рязанская область	13	7	20
13	Кировская область	38	29	67	44	Самарская область	30	13	43
14	Костромская область	10	8	18	45	Санкт-Петербург	47	25	72
15	Краснодарский край	1	0	1	46	Саратовская область	7	9	16
16	Красноярский край	37	23	60	47	Сахалинская область	14	2	16
17	Курская область	1	0	1	48	Свердловская область	74	38	112
18	Ленинградская область	11	10	21	49	Смоленская область	9	3	12
19	Липецкая область	1	1	2	50	Тамбовская область	3	6	9
20	Магаданская область	3	6	9	51	Тверская область	14	13	27
21	Москва	104	62	166	52	Томская область	17	9	26
22	Московская область	91	50	141	53	Тульская область	13	7	20
23	Мурманская область	13	11	24	54	Тюменская область	40	24	64
24	Нижегородская область	25	18	43	55	Удмуртская республика	56	23	79
25	Новгородская область	4	1	5	56	Ульяновская область	3	0	3
26	Новосибирская область	23	17	40	57	Хабаровский край	17	13	30
27	Омская область	8	9	17	58	Ханты-Мансийский АО	49	38	87
28	Оренбургская область	15	4	19	59	Челябинская область	29	16	45
29	Орловская область	1	0	1	60	Чувашская Республика	7	8	15
30	Пензенская область	10	4	14	61	Ямало-Ненецкий АО	21	9	30
31	Пермский край	31	16	47	62	Ярославская область	18	16	34

Основная возрастная группа

Дистанции

1	Рыбинск (ВС)	27.01.2011 г.	15 С + 15 F
2	Рыбинск (ЧР)	29.01.2011 г.	15 С
3	Рыбинск (ЧР)	31.01.2011 г.	50 F Mst
4	Тюмень (ЧР)	24.03.2011 г.	15 F
5	Тюмень (ЧР)	27.03.2011 г.	15 С + 15 F
6	Мончегорск (ЧР)	10.04.2011 г.	70 F Mst

Мужчины

№	RUS код	Спортсмен	Г.р.	Д/С	Субъект РФ	Сумма	ЧМ	КМ	КР	КК	СКМ	1	2	3	4	5	6
1	100068	 ВЫЛЕГЖАНИН Максим	1982	Д	Удмуртская республика	1354	372	772								100 [1]	110 [1]
2	100203	 ЛЕГКОВ Александр	1983	Д	Ханты-Мансийский АО	1098	92	1006									
3	100629	 ЧЕРНОУСОВ Илья	1986	РА	Новосибирская область	848	164	684									
4	101771	Седов Петр	1990	Д	Московская – Нижегородская область	710	52	558				100 [1]					
5	100412	Ширяев Сергей	1983	Д	Москва – Нижегородская область	701			150	166		60 [3]	45 [5]	126 [1]	60 [3]	45 [5]	49 [6]
6	101163	Япаров Дмитрий	1986	Д	Удмуртская республика	611		114	165	80		36 [7]	60 [3]	39 [9]	40 [6]	36 [7]	41 [9]
7	100720	Бессмертных Александр	1986	Л	Московская – Кемеровская область	568		108	53	184		45 [5]	80 [2]		24 [11]	50 [4]	24 [11]
7	100081	Главатских Константин	1985	Д	Удмуртская республика	568	4	74	16	61		80 [2]	40 [6]	80 [2]	80 [2]	80 [2]	53 [4]
9	100862	Слепов Алексей	1986	Д	Москва – Владимирская область	528		20	263	80		32 [8]	20 [13]	50 [4]	36 [7]	15 [16]	12 [19]
10	100377	Турышев Сергей	1985	Д	Ханты-Мансийский АО	484		72	146			26 [10]	32 [8]	48 [5]	100 [1]	60 [3]	
11	100183	Кузнецов Александр	1982	Д	Ханты-Мансийский АО	430			267	20		6 [25]	16 [15]	26 [10]	29 [9]	40 [6]	26 [10]
12	102111	Белов Евгений	1990	Д	Тюменская область	425		316		80						29 [9]	
13	100059	Волженцев Станислав	1985	Д	Республика Коми	402	100	142		60			100 [1]				
14	101389	Шакирзянов Рауль	1989	РА	Республика Мордовия – Пермский край	361			59	189					9 [22]	24 [11]	80 [2]
15	100382	Уткин Александр	1986	Д	Удмуртская республика	351		68	129	44		50 [4]	29 [9]		10 [21]	18 [14]	3 [28]
16	100396	Хохряков Николай	1985	Д	Удмуртская республика	323		30	116	90		29 [9]		22 [12]		14 [17]	22 [12]
17	100816	Смолянин Андрей	1986	Д	Кемеровская область	299			168	105		15 [16]	11 [20]				
18	100334	Соловьев Алексей	1984	Д	Тверская – Московская область	261			54	102		40 [6]		49 [6]	16 [15]		
19	100016	Артеев Иван	1977	Д	Республика Коми	260			151	23		24 [11]			26 [10]		36 [7]
20	100150	Калинин Александр	1983	Д	Томская область	246			143	69		10 [21]	24 [11]				
21	100056	Виноградов Леонид	1982	Д	Удмуртская республика	240			57	58		20 [13]		60 [3]	11 [20]	2 [29]	32 [8]
22	100122	Жмурко Артем	1985	Л	Московская – Кемеровская область	228		8	50	100		11 [20]	50 [4]			9 [22]	
23	100252	Новиков Сергей	1980	Д	Московская область	217			42	89			36 [7]		50 [4]		

Основная возрастная группа

№	RUS код	Спортсмен	Г.р.	ДСО	Субъект РФ	Сумма	ЧМ	КМ	КР	КК	СКМ	1	2	3	4	5	6
24	100254	Норин Артем	1983	Д	Тюменская область – Ямало-Ненецкий АО	215			63	77			9 [22]	16 [15]	13 [18]	22 [12]	15 [16]
25	100402	Черноусов Алексей	1984	Д	Новосибирская область	210			82	96		22 [12]				10 [21]	
26	100453	Шатагин Антон	1987	-	Москва – Нижегородская область	206			137	26		18 [14]	13 [18]		1 [30]		11 [20]
27	101153	Игнатъев Константин	1986	-	Кемеровская область	193			85	85			8 [23]		15 [16]		
28	101990	Викулин Павел	1989	-	Московская – Липецкая область	167			7	140					20 [13]		
29	100336	Сорин Егор	1985	Д	Москва	163			16	36			18 [14]		3 [28]	20 [13]	70 [3]
30	101788	Плосконосов Дмитрий	1989	Д	Республика Саха (Якутия)	155			10	123					14 [17]	8 [23]	
31	102023	Скобелев Владислав	1987	Д	Кировская область – Ханты-Мансийский АО	151		56		63						32 [8]	
32	100305	Романов Виктор	1983	Д	Республика Татарстан	145			82	15				38 [8]			10 [24]
33	100226	Машков Илья	1983	Д	Московская область	142			34	16		8 [23]		39 [7]			45 [5]
34	101313	Зюзов Антон	1985	Д	Республика Коми	140			54	17		3 [28]		8 [23]	45 [5]		13 [18]
35	101839	Виценко Алексей	1990	Д	Республика Коми	139			45	61					7 [24]	26 [10]	
36	101251	Ступак Никита	1987	-	Московская – Свердловская область	130			106				22 [12]				2 [29]
37	100011	Андреев Антон	1986	-	Московская область	118			87	8				15 [16]	8 [23]		
38	101013	Юрков Сергей	1985	-	Брянская область	114			35	22		7 [24]		11 [20]	12 [19]	11 [20]	16 [15]
39	100108	Джумов Алексей	1983	Л	Московская область – Хабаровский край	111			72	1			[21]		32 [8]	6 [25]	
40	101191	Сафин Ильдар	1987	Д	Республика Татарстан	103			65			9 [22]		24 [11]		5 [26]	
40	100370	Тропников Алексей	1978	Д	Республика Коми	103			79	4		1 [30]	2 [29]	9 [22]			8 [23]
42	100612	Лушкин Алексей	1978	Д	Новосибирская область	102			54	21		14 [17]		13 [18]			
43	101189	Абулов Радик	1987	-	Тюменская область	100			60	24				7 [24]			9 [25]
44	100355	Сюлатов Павел	1986	Д	Республика Татарстан	98			86							12 [19]	
45	101338	Кальсин Андрей	1989	РА	Кемеровская область	97			1	76							20 [13]
46	100212	Лукьянов Евгений	1981	Д	Свердловская область	94			68	20			6 [25]				
47	100277	Петухов Алексей	1983	Д	Москва – Мурманская область	92		92									
48	100008	Альпов Иван	1982	Д	Тюменская область	89			48	15							26 [21]
49	101395	Нигматуллин Ильшат	1987	Д	Удмуртская республика	86			57	29							
50	101201	Кузин Дмитрий	1987	Д	Республика Татарстан	83			56	9							18 [14]
51	100232	Мильков Андрей	1978	Д	Республика Коми	78			68					10 [21]			
52	100838	Шеболкин Евгений	1984	Д	Республика Коми	77			60					17 [14]			
52	100084	Головин Антон	1986	-	Свердловская область	77			68							4 [27]	5 [26]
54	100279	Пикалов Илья	1982	Л	Кемеровская область	75			63			12 [19]					
55	100630	Зайцев Денис	1983	Д	Самарская область	74			24	50							
56	100843	Романов Анатолий	1986	Д	Республика Татарстан	72			65	7							
57	101258	Бакланов Дмитрий	1988	Д	Ханты-Мансийский АО	72			26	23					22 [12]	1 [30]	
58	101741	Валиахметов Равиль	1989	Д	Удмуртская республика	64			28			16 [15]		20 [13]			
59	100817	Соколов Роман	1986	-	Алтайский край	63			63								
60	102605	Гаврилов Юрий	1991	-	Тюменская область	58			51				7 [24]				
61	101177	Перляк Станислав	1987	Д	Кировская область – Ханты-Мансийский АО	56				56							
62	100019	Архипкин Павел	1982	Д	Красноярский край	51			31	18		2 [29]					
62	100188	Куклин Михаил	1987	Д	Санкт-Петербург	51			51								
64	100966	Ходырев Дмитрий	1980	-	Удмуртская республика	49			45								4 [27]
65	101979	Архиповский Александр	1990	Д	Архангельская область	48			24	24							
66	102278	Строителев Федор	1991	С	Москва	45				45							
67	102118	Подругин Николай	1990	-	Москва	44				40			4 [27]				
68	102114	Лаврентьев Антон	1990	-	Республика Татарстан	41			23	18							
68	101631	Порошков Александр	1987	-	Московская область	41			21	11			3 [28]		6 [25]		
70	102851	Зайков Антон	1988	-	Челябинская область	40			40								
71	102218	Матвеев Иван	1989	-	Свердловская область	39			39								
71	100827	Цюжет Александр	1986	Д	Алтайский край	39			21	18							
73	101198	Ковалев Максим	1989	Д	Брянская область	38			14	12			12 [19]				
73	101383	Уляшев Евгений	1988	-	Республика Коми	38			33						5 [26]		
75	101173	Парфенов Андрей	1987	Д	Республика Коми	37			13	24							
76	100850	Власов Андрей	1986	Д	Республика Коми	36				36							
76	101834	Ларьков Андрей	1989	Д	Республика Татарстан	36			5						18 [14]	13 [18]	
78	100076	Гельманов Андрей	1982	Д	Московская область – Алтайский край	35			14			5 [26]	15 [16]				1 [30]
79	100057	Виноградов Юрий	1986	Л	Московская – Ярославская область	32			14					18 [14]			
79	100107	Дербин Дмитрий	1982	Л	Хабаровский край	32			27				5 [26]				
79	102588	Малеев Петр	1990	-	Красноярский край	32			32								
79	101377	Суздаев Антон	1989	Д	Москва	32				32							
83	101190	Васильев Дмитрий	1987	Д	Свердловская область	31			11	20							
83	101179	Гуляев Иван	1987	Д	Московская область – Алтайский край	31			30				1 [30]				

Основная возрастная группа

№	RUS код	Спортсмен	Г.р.	ДСО	Субъект РФ	Сумма	ЧМ	КМ	КР	КК	СКМ	1	2	3	4	5	6
83	100353	Сырвачев Александр	1983	ЮР	Челябинская область	31			31								
86	100307	Рочев Василий	1980	Д	Республика Коми	30			4				26 [10]				
87	100981	Кононов Иван	1987	Д	Архангельская область	29			16	13							
88	101174	Писарев Вадим	1987	Д	Санкт-Петербург – Псковская область	28			24					4 [27]			
88	101565	Филиппов Андрей	1986	Д	Республика Башкортостан	28			28								
88	100395	Хасанов Андрей	1980	Д	Свердловская область	28			28								
91	100985	Кульбакин Леонид	1986	-	Брянская область	27			9						4 [27]		14 [17]
92	101821	Зюзов Александр	1989	-	Республика Коми	26			26								
93	100912	Кузнецов Константин	1985	Л	Хабаровский край	25			23					2 [29]			
93	102253	Соснин Михаил	1990	-	Республика Саха (Якутия)	25						13 [18]		12 [19]			
95	102029	Филиппов Максим	1988	Д	Ханты-Мансийский АО	24			24								
96	101494	Архипов Дмитрий	1987	-	Республика Коми	22			22								
96	100044	Булгаков Максим	1983	Д	Ханты-Мансийский АО	22			12	10							
96	100113	Егошин Дмитрий	1981	Д	Свердловская область	22				22							
96	101736	Байбородов Евгений	1990	-	Удмуртская республика	22			15							7 [24]	
100	102150	Зубов Анатолий	1988	-	Мурманская область	21			21								
100	101774	Соколов Виктор	1989	-	Челябинская область	21			21								
100	102281	Пушкин Василий	1991	-	Архангельская область	21				5						16 [15]	
103	102644	Никитин Владимир	1990	-	Удмуртская республика	20			16			4 [27]					
104	102826	Вокуев Ермил	1992	Д	Республика Коми	19			1	18							
105	100007	Айвазов Михаил	1984	-	Оренбургская область	18			18								
106	102113	Зворыгин Роман	1990	Д	Удмуртская республика	17			17								
106	102051	Ковяшов Эдуард	1967	-	Костромская область	17			12					5 [26]			
108	101317	Антохин Антон	1989	Д	Новосибирская область	16				16							
108	100098	Двоскин Алексей	1983	Д	Санкт-Петербург	16			16								
108	102571	Кочев Николай	1991	-	Свердловская область	16			16								
108	102229	Лисковский Эрик	1989	-	Красноярский край	16			16								
112	102553	Голуб Дмитрий	1991	-	Костромская область	15				15							
112	102275	Иванченко Евгений	1989	-	Иркутская область	15			15								
112	102547	Коноваленко Артем	1990	-	Красноярский край	15			15								
112	100369	Токарев Владимир	1980	Д	Тюменская область	15			15								
112	100283	Плюснин Алексей	1974	Д	Пермский край	15			6								9 [22]
117	102121	Леманов Яков	1989	-	Сахалинская область	14			14								
117	102049	Лобов Роман	1989	Д	Республика Коми	14			14								
117	102961	Соколов Дмитрий	1992	-	Омская область	14			14								
117	100067	Феллер Андрей	1988	Д	Красноярский край	14						14 [17]					
121	102962	Воронов Алексей	1992	-	Омская область	12			12								
121	101810	Кондрат Максим	1990	-	Кемеровская область	12			12								
121	102258	Солодов Иван	1989	-	Москва	12			11	1							
124	100452	Анисимов Иван	1987	Д	Республика Коми	11			11								
124	102268	Коваленко Роман	1991	-	Красноярский край	11			11								
124	101598	Муромцев Евгений	1986	-	Свердловская область	11			11								
124	102660	Сеземов Яков	1992	-	Тюменская область	11			11								
124	102228	Усольцев Евгений	1989	-	Красноярский край	11			11								
129	101066	Девятьяров Валентин	1988	РА	Москва	10				10							
130	102636	Березин Егор	1992	-	Тюменская область	9			9								
130	100036	Бобров Александр	1984	Д	Республика Коми	9			9								
130	100135	Иванов Евгений	1980	Д	Удмуртская республика	9			9								
130	100166	Королев Игорь	1977	Д	Удмуртская республика	9			9								
130	101755	Кузнецов Илья	1989	Д	Архангельская область	9			9								
135	100388	Феллер Максим	1986	-	Красноярский край	9				3				6 [25]			
136	100603	Алексеев Вячеслав	1982	-	Тульская область	8			8								
136	100012	Андреев Павел	1983	Д	Кемеровская область	8				8							
136	101324	Волков Анатолий	1989	Д	Москва	8				8							
136	101824	Колесов Дмитрий	1988	-	Вологодская область	8			8								
136	100207	Лисенков Виталий	1982	Д	Самарская область	8			8								
136	100696	Мамкин Виктор	1991	-	Республика Татарстан	8			8								
142	100021	Афанасьев Дмитрий	1982	Д	Самарская область	7			7								
142	102895	Вичужанин Кирилл	1992	-	Удмуртская республика	7			7								
142	102117	Горланов Иван	1989	-	Свердловская область	7			7								
142	101224	Дуркин Михаил	1987	Д	Санкт-Петербург – Ярославская область	7			7								

Основная возрастная группа

№	RUS код	Спортсмен	Г.р.	ДСО	Субъект РФ	Сумма	ЧМ	КМ	КР	КК	СКМ	1	2	3	4	5	6
142	102078	Каркин Владимир	1988	Л	Кемеровская область	7			7								
142	103804	Лысак Алексей	1967	-	Курская область	7				7							
142	100702	Николаев Артем	1991	-	Республика Татарстан	7			7								
142	102456	Николаев Сергей	1990	-	Московская область	7			7								
142	102614	Серков Илья	1991	-	Тюменская область	7			7								
142	102756	Устюгов Сергей	1992	-	Ханты-Мансийский АО	7				7							
142	102955	Якимов Павел	1992	-	Красноярский край	7			7								
153	101568	Богданов Станислав	1987	Д	Тюменская область	6			6								
153	100653	Дьячков Михаил	1987	-	Мурманская область	6			6								
153	102031	Клюквин Евгений	1990	-	Московская область	6			3					3 [28]			
153	102642	Мазепкин Андрей	1991	-	Брянская область	6			6								
153	102027	Пономарев Андрей	1989	-	Пермский край	6			6								
153	102720	Рукшинский Сергей	1990	-	Ханты-Мансийский АО	6			6								
153	102576	Сафиуллин Рифат	1991	-	Ханты-Мансийский АО	6				6							
153	102346	Симонов Дмитрий	1991	-	Красноярский край	6			6								
153	101773	Славуцкий Александр	1988	-	Калужская область	6			6								
162	102752	Ботт Максим	1991	-	Санкт-Петербург	5			5								
162	101345	Коротун Евгений	1989	-	Челябинская область	5			5								
162	101961	Крючков Николай	1985	Д	Свердловская область	5			5								
162	101984	Мазалов Максим	1985	-	Самарская область	5			5								
162	102287	Рыгалин Владимир	1990	-	Москва	5			5								
162	102634	Тимашов Алексей	1992	-	Московская область	5			5								
162	102776	Чумаченко Василий	1990	-	Красноярский край	5			5								
162	102545	Шевцов Артем	1991	-	Красноярский край	5			5								
170	100637	Дерябин Алексей	1978	С	Московская – Калужская область	4			4								
170	101752	Канцебура Александр	1989	-	Кемеровская область	4				4							
170	102897	Кирсанов Алексей	1992	-	Санкт-Петербург	4			4								
170	101342	Кирюшин Владимир	1988	-	Московская область	4			4								
170	103163	Кузьминых Алексей	1989	-	Удмуртская республика	4			4								
170	102624	Поляков Сергей	1989	-	Челябинская область	4			4								
176	102244	Десятник Григорий	1991	-	Мурманская область	3			3								
176	102717	Ермилин Виктор	1992	-	Республика Татарстан	3			3								
176	101809	Ефимов Алексей	1990	-	Кемеровская область	3			3								
176	102356	Мальков Валерий	1993	-	Тюменская область	3			3								
176	102321	Ретивых Глеб	1991	Д	Тюменская область	3				3							
176	101529	Рочев Александр	1987	-	Республика Коми	3			3								
176	102649	Санников Илья	1992	-	Тюменская область	3			3								
176	101295	Тихонов Федор	1988	Д	Московская область	3			3								
176	101193	Белов Михаил	1987	Д	Ханты-Мансийский АО	3										3 [28]	
185	102240	Алехин Вячеслав	1991	Д	Сахалинская область	2			2								
185	102702	Кулешов Александр	1993	С	Москва	2				2							
185	100994	Никоноров Николай	1986	Д	Тульская область	2			2								
185	102115	Озерский Дмитрий	1990	-	Москва	2				2							
185	101766	Пирогов Максим	1989	-	Тюменская область	2			2								
185	100484	Сальников Дмитрий	1991	Д	Новосибирская область	2				2							
185	102667	Трушников Федор	1990	-	Хабаровский край	2			2								
185	103073	Хаян Никита	1992	-	Сахалинская область	2			2								
185	100640	Шапаров Дмитрий	1987	-	Вологодская область	2				2							
185	100238	Мориллов Николай	1986	РА	Тюменская область	2										2 [29]	
195	101322	Васильев Иван	1989	-	Красноярский край	1			1								
195	101614	Гаврилов Максим	1982	-	Белгородская область	1				1							
195	102147	Дружинин Максим	1989	-	Оренбургская область	1			1								
195	102896	Звуков Андрей	1992	-	Московская область	1			1								
195	103268	Калабин Олег	1992	-	Пермский край	1			1								
195	102675	Кузнецов Андрей	1992	-	Ленинградская область	1			1								
195	102296	Некорыстенко Николай	1990	-	Томская область	1			1								
195	103154	Тарасов Роман	1993	-	Удмуртская республика	1				1							
195	101379	Титов Алексей	1989	П	Московская область	1			1								
195	101280	Фалеев Артем	1989	РА	Красноярский край – Ярославская область	1									1 [3]		

Основная возрастная группа

Дистанции

1	Рыбинск (ВС)	27.01.2011 г.	7.5 С + 7.5 F
2	Рыбинск (ЧР)	29.01.2011 г.	10 С
3	Рыбинск (ЧР)	31.01.2011 г.	30 F Mst
4	Тюмень (ЧР)	24.03.2011 г.	10 F
5	Тюмень (ЧР)	27.03.2011 г.	7.5 С + 7.5 F
6	Апатиты (ЧР)	09.04.2011 г.	50 F Mst

Женщины

№	RUS код	Спортсмен	Г.р.	ДСО	Субъект РФ	Сумма	СМ	КМ	КР	КК	СКМ	1	2	3	4	5	6	
1	200359	 ЧЕКАЛОВА Юлия	1984	Д	Вологодская область	921	98	610				100[1]		113[1]				
2	200181	 НОВИКОВА Валентина	1984	Д	Тюменская область – Ханты-Мансийский АО	664	58	124	89	100		80[2]	100[1]		100[1]	13[18]		
3	200075	 ЗАВЬЯЛОВА Ольга	1972	Д	Московская область	656		52	332			36[7]		96[2]	60[3]	80[2]		
4	200161	Михайлова Ольга	1981	Д	Тверская – Московская область	610	118		274			60[3]	20[13]		80[2]		58[6]	
5	200371	Белая Анна	1987	-	Мурманская область	509	40	134	127			29[9]	40[6]	45[5]	50[4]	20[13]	24[11]	
6	200083	Зяткова Наталья	1974	Л	Кемеровская область	486	16	222	86			45[5]		26[10]	2[29]	29[9]	60[3]	
7	200095	Казакул Анастасия	1982	Д	Магаданская область	475	20	161	223			26[10]	32[8]		13[18]			
8	200273	Шайдурова Лариса	1987	РА	Москва – Пермский край	467	46	103	133			20[13]	26[10]	53[4]	32[8]	15[16]	39[7]	
9	200088	Иванова Юлия	1985	РА	Ярославская область – Республика Коми	400	8	150	32			50[4]	60[3]			100[1]		
10	200091	Иксанова Алия	1984	Д	Республика Татарстан	393	24	50	109	156					4[27]	50[4]		
11	200731	Медведева Полина	1989	Д	Ханты-Мансийский АО	354			80	238						36[7]		
12	200413	Зятькова Марина	1979	Д	Алтайский край	316			64	69		6[25]		29[9]	29[9]	9[22]	110[1]	
13	200239	Тихонова Юлия	1986	РА	Московская область	308	28	9	95				50[4]	24[11]	16[15]	60[3]	26[10]	
14	200706	Гущина Мария	1989	Д	Ханты-Мансийский АО	290	6	131	153									
15	200064	Доценко Анастасия	1986	Д	Республика Татарстан	286	108	50	82			24[11]	22[12]					
16	200218	Слепова Анна	1984	Д	Москва	271	83	66				16[15]	36[7]		15[16]	45[5]	10[21]	
17	200326	Зернова Наталья	1976	Д	Московская область	266			80	16		9[22]		66[3]	14[17]	18[14]	63[4]	
18	200643	Николаева Светлана	1987	РА	Архангельская – Ярославская область	241	10	46		60		40[6]	45[5]	40[6]				
18	200082	Зяткова Вера	1974	Л	Кемеровская область	241			124	51		18[14]			3[28]	16[15]	29[9]	
20	200112	Кондрашкина Яна	1985	-	Мурманская область	228			93	46		14[17]	15[16]	32[8]	24[11]	4[27]		
21	200211	Сабирзянова Диляра	1981	Д	Республика Татарстан	226			112	94				20[13]				
22	200207	Щучкина Ольга	1980	Д	Тюменская область	206	4	100				22[12]	80[2]					
23	200033	Бочкарева Светлана	1984	Д	Республика Татарстан	198	8	56	50						22[12]	40[6]	22[12]	
24	200782	Скопина Екатерина	1983	Д	Республика Башкортостан	182			108	48			14[17]			12[19]		
25	200156	Мелина Виктория	1981	Д	Москва – Республика Коми	178	44	26						15[16]			93[2]	

Основная возрастная группа

№	RUS код	Спортсмен	Г.р.	ДСО	Субъект РФ	Сумма	ЧМ	КМ	КР	КК	СКМ	1	2	3	4	5	6
26	200592	Воронина Евгения	1986	-	Московская – Челябинская область	173			131			1 [30]			12 [19]	14 [17]	15 [16]
27	200059	Грушина Анна	1986	Д	Московская – Рязанская область	153			95				5 [26]	14 [17]	11 [20]	22 [12]	6 [25]
28	200513	Курамшина Виктория	1988	-	Москва	147		6	27	6		32 [8]	16 [15]		8 [23]	32 [8]	20 [13]
29	200339	Деменева Надежда	1980	Л	Свердловская область	139			92	40						7 [24]	
30	200244	Ускова Елена	1974	Д	Кировская область	134		2	36	52				36 [7]	8 [23]		
31	200133	Лавренова Ольга	1988	РА	Ханты-Мансийский АО	128			18	29					36 [7]		45 [5]
32	200093	Ильина Наталья	1985	РА	Московская область	123		62		20		15 [16]			26 [10]		
33	200126	Кузнецова Татьяна	1985	-	Тверская область	116			83	20							13 [18]
34	200042	Васильева Лилия	1967	Д	Красноярский край	107			66			12 [19]	29 [9]				
35	200968	Тихова Евгения	1990	Д	Нижегородская область	106			28			8 [23]	24 [11]		20 [13]	26 [10]	
36	200988	Гладышева Виктория	1989	Л	Кемеровская область	100			78	2		4 [27]		16 [15]			
37	200428	Печенкина Ольга	1985	-	Томская область	95			75	20							
38	201003	Ситникова Ирина	1990	-	Москва – Кировская область	94			37	15				18 [14]		24 [11]	
39	200169	Мороз Татьяна	1977	Л	Алтайский край	93			50	43							
40	200168	Морогова Татьяна	1986	Д	Ханты-Мансийский АО	90			71	15							4 [27]
41	200130	Куркина Лариса	1973	Д	Брянская область	80			32	18				12 [19]	18 [14]		
42	200171	Рочева Ольга	1978	Д	Тюменская область	77			71				6 [25]				
43	200295	Яновская Яна	1987	Д	Ивановская – Ярославская область	74			50	24							
44	200128	Кузюкова Ольга	1985	Л	Московская область – Алтайский край	72			33	10		11 [20]	18 [14]				
44	200243	Усатова Оксана	1988	Д	Тюменская область	72			16	42					6 [25]		8 [23]
44	200002	Агеева Ольга	1977	Д	Республика Коми	72			35					3 [28]		2 [29]	32 [8]
47	200430	Попеляева Наталья	1978	Л	Кемеровская область	71			49					22 [12]			
47	201479	Соседова Елена	1986	-	Оренбургская область	71			71								
49	200650	Поваляева Анна	1988	Л	Московская – Кемеровская область	70			54	9							7 [24]
50	201318	Давыденкова Мария	1992	-	Москва	69			6	15			8 [23]		40 [6]		
51	200729	Маральская Екатерина	1988	-	Московская область	66			41			13 [18]	12 [19]				
51	200751	Таныгина Алевтина	1989	Д	Москва	66				66							
53	201133	Черданцева Ярослава	1991	-	Алтайский край	63			51	12							
54	201404	Жукова Наталья	1992	-	Республика Татарстан	56			27	29							
54	201386	Соболева Елена	1992	Д	Новосибирская область	56				56							
56	200689	Лапина Наталья	1990	Д	Московская – Ярославская область	55		10	18	11			7 [24]	9 [22]			
57	201474	Ядовина Екатерина	1992	-	Архангельская область	54			54								
58	200969	Храмцова Екатерина	1991	-	Московская – Тамбовская область	52			15	18					11 [20]	8 [23]	
58	200185	Олейник Александра	1987	-	Санкт-Петербург – Республика Карелия	52			12				11 [20]	8 [23]		3 [28]	18 [14]
60	200747	Соколова Кристина	1990	-	Республика Марий Эл	51			39				2 [29]	10 [21]			
61	201382	Сидельник Светлана	1992	-	Челябинская область	50			50								
61	200587	Сиразетдинова Лейсан	1987	Д	Московская область	50			38	12							
63	200618	Ижугина Надежда	1990	-	Московская – Ленинградская область	49			18	15							16 [15]
64	201276	Биктагирова Екатерина	1991	-	Свердловская область	48			48								
65	200117	Коростелева Наталья	1981	РА	Тюменская область	45									45 [5]		
66	201061	Афанасьева Екатерина	1991	-	Ханты-Мансийский АО	44			44								
66	200197	Плюснина Ирина	1975	Д	Пермский край	44			26					7 [24]			11 [20]
68	200832	Стальмахович Дарья	1987	Д	Республика Коми	43			37					6 [25]			
69	200011	Базарнова Евгения	1986	РА	Московская область	42			42								
69	201166	Кибардина Елена	1975	Д	Удмуртская республика	42			42								
71	201078	Зиннатов Алина	1990	Д	Ханты-Мансийский АО	41			39					2 [29]			
72	200955	Маковеева Наталья	1989	-	Москва	40			9			10 [21]	10 [21]	11 [20]			
72	200979	Подопригора Ксения	1990	-	Красноярский край	40			15			7 [24]	13 [18]			5 [26]	
74	200079	Зверкова Светлана	1973	Д	Московская область	39			39								
74	200845	Соболева Лариса	1973	-	Ханты-Мансийский АО – Камчатский край	39			39								
76	201139	Щербинина Анна	1991	-	Москва	38				28						10 [21]	
77	201534	Москвина Марина	1992	-	Челябинская область	37			37								
77	200314	Соколова Татьяна	1985	-	Мурманская область	37			29			3 [28]					5 [26]
79	200081	Зубенко Светлана	1977	Д	Воронежская область	36			4	23			9 [22]				
80	200450	Гарафутдинова Чулпан	1986	-	Республика Марий Эл	35			35								
80	200615	Зиннурова Альбина	1989	-	Республика Татарстан	35			35								
80	200370	Колотова Маргарита	1988	-	Вологодская область	35			35								
83	200254	Хвостункова Светлана	1988	Л	Саратовская область	34			21					13 [18]			
84	200399	Андреева Оксана	1981	-	Кемеровская область	32			32								
84	200362	Антипова Марина	1987	-	Санкт-Петербург – Ленинградская область	32			30			2 [29]					
84	201110	Романова Нина	1990	Д	Санкт-Петербург – Ленинградская область	32			32								
84	201121	Смирнова Инна	1991	-	Ханты-Мансийский АО	32				32							
84	201134	Черепанова Ульяна	1991	-	Ханты-Мансийский АО	32			32								
84	201395	Нечаевская Анна	1991	-	Вологодская область	32				20					1 [30]	11 [20]	

Основная возрастная группа

№	RUS код	Спортсмен	Г.р.	ДСО	Субъект РФ	Сумма	ЧМ	КМ	КР	КК	СКМ	1	2	3	4	5	6
90	200657	Сапронова Диана	1987	Д	Республика Коми	31			20	11							
91	200636	Мальцева Татьяна	1988	-	Тюменская область	30			30								
92	201285	Шиллер Анна	1993	-	Магаданская область	29				29							
92	200507	Ермошина Полина	1988	С	Москва	29			14				3[28]				12[19]
94	201390	Коковина Светлана	1992	-	Москва	27			12	15							
95	201092	Малеванная Ксения	1991	Л	Хабаровский край	26			26								
96	201094	Мансурова Татьяна	1990	Д	Ханты-Мансийский АО	24			24								
97	200899	Гимранова Рида	1987	Л	Республика Башкортостан	21			21								
97	201264	Детярева Юлия	1990	-	Московская область	21			20				1[30]				
97	200948	Козекаева Мария	1991	-	Нижегородская область	21			21								
97	201122	Смирнова Кристина	1991	-	Ханты-Мансийский АО	21			12	9							
101	201380	Зольникова Анастасия	1991	-	Ханты-Мансийский АО	18			18								
101	201179	Слезкина Зинаида	1990	-	Томская область	18			18								
103	201356	Митрофанова Дарья	1991	-	Красноярский край	17			9	8							
103	201227	Серохвостова Елена	1992	-	Алтайский край	17				17							
105	200703	Вафина Татьяна	1989	Д	Ханты-Мансийский АО	16			16								
105	201378	Клепикова Алиса	1990	-	Ханты-Мансийский АО	16			16								
105	201109	Рогова Екатерина	1991	-	Алтайский край	16			16								
105	201422	Сергеева Ольга	1989	-	Удмуртская республика	16			16								
105	200758	Шадрина Любовь	1988	-	Красноярский край	16			1	6		5[26]	4[27]				
110	201540	Зайцева Надежда	1992	-	Санкт-Петербург	15			15								
110	201224	Лубанец Евгения	1989	-	Алтайский край	15			15								
110	201281	Медведева Анна	1989	-	Свердловская область	15			10				5[26]				
110	201051	Сауленко Яна	1989	-	Магаданская область	15				15							
110	200124	Кубасова Дарьяна	1987	Д	Республика Коми	15				1					5[26]		9[22]
115	200493	Батурина Галина	1976	Д	Свердловская область	14			14								
115	200895	Третьякова Екатерина	1987	-	Кемеровская область	14			14								
115	200681	Шилова Евгения	1987	Д	Республика Коми	14			14								
115	201293	Клюхина Надежда	1989	-	Республика Карелия	14											14[17]
119	200357	Эктова Елена	1981	-	Санкт-Петербург	13			13								
120	201434	Аккузина Елизавета	1991	Д	Кировская область	12			12								
120	200616	Зяблова Екатерина	1988	-	Свердловская область	12			12								
120	201420	Лекомцева Ольга	1989	-	Удмуртская республика	12			12								
120	201650	Лукьянова Елена	1992	-	Ямало-Ненецкий АО	12			12								
120	200178	Негуца Анастасия	1979	Д	Республика Коми	12			12								
120	202164	Пудова Альсина	1981	-	Удмуртская республика	12			9	3							
120	201368	Федулова Юлия	1990	-	Московская область	12			12								
127	201311	Балюк Евгения	1987	-	Москва	11			11								
127	201591	Бурянина Екатерина	1992	-	Мурманская область	11			11								
127	201448	Власова Анастасия	1992	-	Мурманская область	11			11								
127	201716	Кинзягулова Диана	1993	-	Республика Башкортостан	11			11								
127	201503	Климова Ольга	1992	-	Республика Коми	11			11								
127	201884	Корчуганова Олеся	1989	-	Кемеровская область	11			11								
127	201651	Мялицина Юлия	1991	-	Пермский край	11			11								
134	200762	Зейбель Ольга	1987	Д	Московская область	10			10								
134	201582	Шуняева Надежда	1993	-	Иркутская область	10				10							
134	200724	Кузнецова Мария	1989	-	Республика Мордовия – Кировская область	10									9[22]	1[30]	
137	200603	Буравова Надежда	1990	-	Самарская область	9			9								
137	201570	Третьякова Ирина	1993	-	Республика Коми	9			9								
137	201355	Халявина Александра	1992	-	Красноярский край	9			9								
140	200057	Грахова Анна	1984	-	Тверская область	8			7				1[30]				
140	201861	Кирпиченко Яна	1996	-	Алтайский край	8			8								
140	200957	Ожегова Анна	1989	-	Свердловская область	8			8								
140	201514	Юнусова Лилиана	1990	-	Свердловская область	8			8								
144	201977	Алис Вера	1986	-	Хабаровский край	7			7								
144	201174	Бочкарева Светлана	1990	-	Удмуртская республика	7			3				4[27]				
144	201076	Жихарева Наталья	1990	-	Удмуртская республика	7			7								
144	201279	Ивашенко Светлана	1991	-	Красноярский край	7			6	1							
144	201385	Кулькова Дарья	1991	РА	Новосибирская область	7			7								
144	201108	Репницина Светлана	1989	-	Республика Башкортостан	7			7								
144	201125	Табризова Дарья	1993	-	Тюменская область	7			7								
144	200771	Феденок Дарья	1990	-	Тюменская область	7			1							6[25]	
152	200450	Зуева Чулпан	1986	-	Республика Марий Эл	6			6								
152	201268	Игнатова Ольга	1989	-	Республика Коми	6			6								

Основная возрастная группа




№	RUS код	Спортсмен	Г.р.	ДСО	Субъект РФ	Сумма	ЧМ	КМ	КР	КК	СКМ	1	2	3	4	5	6	
152	201244	Никитина Галина	1992	-	Омская область	6			3	3								
152	201552	Репницына Ольга	1992	-	Республика Башкортостан	6			6									
152	201463	Тарханова Анна	1992	-	Красноярский край	6			6									
152	201521	Усманова Валерия	1991	-	Москва	6			6									
152	201327	Фешина Евгения	1991	-	Москва	6			6									
159	201131	Худяева Ольга	1990	-	Тюменская область	6			6									
160	201299	Власова Анастасия	1991	Л	Республика Коми	5			5									
160	201472	Калинина Виктория	1993	-	Кировская область	5				5								
160	201230	Москаленко Анастасия	1991	РА	Новосибирская область	5			5									
160	200690	Парфиненко Ольга	1986	-	Москва – Томская область	5			5									
160	200194	Першакова Алиса	1987	-	Московская область	5			5									
160	201117	Серова Ольга	1991	-	Нижегородская область	5			5									
166	201060	Астанина Евгения	1991	-	Пензенская область	4			4									
166	201703	Глухарева Екатерина	1992	-	Вологодская область	4			4									
166	201427	Ершова Марина	1993	-	Тюменская область	4			4									
166	201536	Тарбеева Алена	1992	-	Свердловская область	4			4									
170	201643	Домахина Ольга	1991	-	Оренбургская область	3			3									
170	201681	Кузнецова Надежда	1988	-	Хабаровский край	3			3									
170	201424	Ощепкова Евгения	1993	-	Тюменская область	3				3								
170	201738	Растегаева Евгения	1994	-	Тюменская область	3			3									
170	201684	Трофимова Елена	1991	-	Кемеровская область	3			3									
170	200982	Петрова Лидия	1987	-	Москва	3			1									2[29]
170	200970	Царева Ольга	1990	Д	Москва – Республика Коми	3			1									3[28]
177	202122	Антонова Татьяна	1994	-	Республика Коми	2			2									
177	201628	Гусева Александра	1988	-	Ярославская область	2			2									
177	201541	Курохтина Татьяна	1992	-	Санкт-Петербург	2			2									
177	201091	Маклашева Тамара	1989	-	Республика Башкортостан	2			2									
177	201405	Назарова Мария	1991	-	Республика Татарстан	2			2									
177	201900	Першина Екатерина	1986	-	Иркутская область	2			2									
183	201186	Марютина Евгения	1990	-	Иркутская область	1			1									
183	200733	Назарова Ирина	1989	Д	Москва – Кировская область	1			1									
183	200672	Федорова Ольга	1990	-	Саратовская область	1			1									
183	201441	Халькова Юлия	1992	-	Республика Татарстан	1			1									
183	201293	Щелкунова Ксения	1992	-	Республика Коми	1			1									
183	200735	Неустроева Анна	1989	-	Мурманская область	1												1[30]

Основная возрастная группа

Спринт

1	Рыбинск (ЧР)	26.01.2011 г.	F
2	Тюмень (ЧР)	26.03.2011 г.	C

Мужчины

№	RUS код	Спортсмен	Г.р.	ДСО	Субъект РФ	Сумма	ЧМ	КМ	КР	КК	1	2
1	100277	 ПЕТУХОВ Алексей	1983	Д	Москва – Мурманская область	690	36	554	1	100		
2	101151	 ГАФАРОВ Антон	1987	Д	Ханты-Мансийский АО	550		32		510		8[23]
3	100238	 МОРИЛОВ Николай	1986	РА	Тюменская область	528	64	352		100		12[19]
4	100180	Крюков Никита	1985	Д	Москва	516	1	226	1	180	10[21]	100[1]
5	101568	Богданов Станислав	1987	Д	Тюменская область	477			281	87	100[1]	9[22]
6	101173	Парфенов Андрей	1987	Д	Республика Коми	476		76	18	286	16[15]	80[2]
7	100380	Усачев Игорь	1983	Д	Самарская область	423		16	177	110	60[3]	60[3]
8	100100	Девятьяров Михаил	1985	РА	Московская область	419	24	128		173	80[2]	14[17]
9	100253	Новичихин Михаил	1981	Д	Томская область	383		58	100	178	15[16]	32[8]
10	102321	Ретивых Глеб	1991	Д	Тюменская область	306		94	100	90		22[12]
11	100188	Куклин Михаил	1987	Д	Санкт-Петербург	262		24	101	105	32[8]	
12	101361	Панжинский Александр	1989	Д	Москва	236	1	78	1	140		18[14]
13	100610	Федулов Владимир	1979	Д	Нижегородская область	225			75	90	36[7]	24[11]
14	101163	Япаров Дмитрий	1986	Д	Удмуртская республика	219		52	27	95		45[5]
15	101251	Ступак Никита	1987	-	Московская – Свердловская область	208		4	89	55	45[5]	15[16]
16	100008	Алыпов Иван	1982	Д	Тюменская область	169			18	133	11[20]	7[24]
17	100071	Газиев Радик	1986	Д	Самарская область	164			114	50		
18	100044	Булгаков Максим	1983	Д	Ханты-Мансийский АО	150			116	32	2[29]	
19	100076	Гельманов Андрей	1982	Д	Московская область – Алтайский край	147			97	14		36[7]
20	100037	Болотов Николай	1986	Д	Москва	145	1	1	27	118		
21	100307	Рочев Василий	1980	Д	Республика Коми	139			99			40[6]
22	100067	Феллер Андрей	1988	Д	Красноярский край	135		6	34	39	50[4]	6[25]
23	101839	Виценко Алексей	1990	Д	Республика Коми	134				84		50[4]
24	101198	Ковалев Максим	1989	Д	Брянская область	132			40	70	12[19]	10[21]
25	100555	Тютюрев Андрей	1985	Д	Санкт-Петербург	122			66	32	24[11]	
26	100815	Смирнов Михаил	1986	-	Томская область	115			68	43	4[27]	
27	100452	Анисимов Иван	1987	Д	Республика Коми	114			55	12	18[14]	29[9]
28	100203	Легков Александр	1983	Д	Ханты-Мансийский АО	106		106				
28	100108	Джумов Алексей	1983	Л	Московская область – Хабаровский край	106			97	3	6[25]	
30	102115	Озерский Дмитрий	1990	-	Москва	104	1	1	43	36	5[26]	20[13]

Основная возрастная группа

№	RUS код	Спортсмен	Г.р.	ДСО	Субъект РФ	Сумма	ЧМ	КМ	КР	КК	1	2
31	100056	Виноградов Леонид	1982	Д	Удмуртская республика	102			75	27		
32	101324	Волков Анатолий	1989	Д	Москва	101			28	66	7[24]	
32	100355	Сюлатов Павел	1986	Д	Республика Татарстан	101			87		14[17]	
34	101741	Валиахметов Равиль	1989	Д	Удмуртская республика	95			58	8	29[9]	
35	101179	Гуляев Иван	1987	Д	Московская область – Алтайский край	94			94			
36	102605	Гаврилов Юрий	1991	-	Тюменская область	92			57	9	26[10]	
37	100098	Двоскин Алексей	1983	Д	Санкт-Петербург	85			37		22[12]	26[10]
37	100843	Романов Анатолий	1986	Д	Республика Татарстан	85			59	26		
39	101773	Славуцкий Александр	1988	-	Калужская область	83		8	33	22	20[13]	
39	100636	Иванов Иван	1987	-	Санкт-Петербург – Ленинградская область	83			36	47		
39	101210	Чванов Сергей	1988	-	Рязанская область	83			45	38		
42	100150	Калинин Александр	1983	Д	Томская область	82			82			
43	100850	Власов Андрей	1986	Д	Республика Коми	81			45	23		13[18]
44	100036	Бобров Александр	1984	Д	Республика Коми	76			63	13		
45	101343	Кисляков Егор	1988	-	Республика Коми	75			48	10	13[18]	4[27]
45	100252	Новиков Сергей	1980	Д	Московская область	75			8	51		16[15]
47	100059	Волженцев Станислав	1985	Д	Республика Коми	74				33	40[6]	1[30]
48	100122	Жмурко Артем	1985	Л	Московская – Кемеровская область	72			39	33		
48	100981	Кононов Иван	1987	Д	Архангельская область	72			62	10		
50	100336	Сорин Егор	1985	Д	Москва	69			59	10		
51	102585	Андруцкий Андрей	1991	-	Камчатский край	66			66			
52	102756	Устюгов Сергей	1992	-	Ханты-Мансийский АО	62			29	31		2[29]
53	102117	Горланов Иван	1989	-	Свердловская область	61			21	40		
54	101066	Девятьяров Валентин	1988	РА	Москва	60			12	48		
55	101973	Кройт Лев	1989	-	Сахалинская область	58			45	4	9[22]	
56	100377	Турьшев Сергей	1985	Д	Ханты-Мансийский АО	57			35	22		
57	100183	Кузнецов Александр	1982	Д	Ханты-Мансийский АО	53			53			
57	101377	Суздаев Антон	1989	Д	Москва	53			50	3		
59	100212	Лукьянов Евгений	1981	Д	Свердловская область	51			48	3		
60	101614	Гаврилов Максим	1982	-	Белгородская область	50				50		
61	101191	Сафин Ильдар	1987	Д	Республика Татарстан	47			39	8		
61	102228	Усольцев Евгений	1989	-	Красноярский край	47			47			
63	100629	Черноусов Илья	1986	РА	Новосибирская область	46		46				
64	101979	Архиповский Александр	1990	Д	Архангельская область	44			43	1		
65	100072	Газиев Руслан	1986	-	Самарская область	43			43			
66	101810	Кондрат Максим	1990	-	Кемеровская область	42			42			
67	102029	Филиппов Максим	1988	Д	Ханты-Мансийский АО	40			40			
68	100912	Кузнецов Константин	1985	Л	Хабаровский край	39			39			
69	101189	Абулов Радик	1987	-	Тюменская область	38			38			
70	100113	Егошин Дмитрий	1981	Д	Свердловская область	37			22	15		
70	100995	Новицкий Евгений	1986	Д	Ярославская область	37				37		
72	103988	Лысенко Игорь	1991	-	Белгородская область	35				35		
72	102588	Малеев Петр	1990	-	Красноярский край	35			35			
74	102597	Сергеев Александр	1991	-	Санкт-Петербург	34			34			
75	101357	Моряков Алексей	1989	Д	Санкт-Петербург	33			33			
76	100305	Романов Виктор	1983	Д	Республика Татарстан	32			26	6		
76	100412	Ширяев Сергей	1983	Д	Москва – Нижегородская область	32			32			
78	102245	Вяткин Алексей	1988	-	Алтайский край	31			31			
79	100011	Андреев Антон	1986	-	Московская область	30			30			
79	101736	Байбородов Евгений	1990	Д	Удмуртская республика	30			30			
81	101774	Соколов Виктор	1989	-	Челябинская область	28			28			
82	100812	Сементин Виталий	1984	Л	Алтайский край	27			27			
83	100720	Бессмертных Александр	1986	Л	Московская – Кемеровская область	25				25		
84	102111	Белов Евгений	1990	Д	Тюменская область	24		20		4		
84	102966	Петров Артур	1992	-	Ханты-Мансийский АО	24			24			
84	101207	Пешков Юрий	1988	ЮР	Московская область	24			24			
84	101631	Порошков Александр	1987	-	Московская область	24			22	2		
88	101193	Белов Михаил	1987	Д	Ханты-Мансийский АО	23				20		3[28]
88	101322	Васильев Иван	1989	-	Красноярский край	23			13	10		
88	101224	Дуркин Михаил	1987	Д	Санкт-Петербург – Ярославская область	23			23			
88	102224	Лощинин Иван	1991	-	Московская – Рязанская область	23			23			
92	101718	Сазонов Семен	1987	-	Санкт-Петербург	22			22			
92	100619	Смирнов Антон	1987	Д	Ярославская область	22				22		
94	100632	Денисов Александр	1983	С	Московская область	21			18	3		

Основная возрастная группа

№	RUS код	Спортсмен	Г.р.	ДСО	Субъект РФ	Сумма	ЧМ	КМ	КР	КК	1	2
94	102456	Николаев Сергей	1990	-	Московская область	21			21			
94	102464	Сариков Павел	1992	-	Москва	21			14	7		
97	101990	Викулин Павел	1989	-	Московская – Липецкая область	18			2	16		
97	101103	Фадеев Максим	1987	РА	Москва	18				10	8[23]	
99	102636	Березин Егор	1992	-	Тюменская область	17			17			
99	101821	Зюзов Александр	1989	-	Республика Коми	17			17			
101	102715	Мельник Алексей	1990	-	Ямало-Ненецкий АО	16			16			
101	101765	Парамонов Андрей	1989	-	Вологодская область	16			16			
101	100382	Уткин Александр	1986	Д	Удмуртская республика	16			16			
101	102119	Хныгин Александр	1990	-	Москва	16			14	2		
101	100453	Шатагин Антон	1987	-	Москва – Нижегородская область	16			16			
106	101493	Александров Александр	1982	-	Самарская область	14			14			
106	100603	Алексеев Вячеслав	1982	-	Тульская область	14			14			
106	101190	Васильев Дмитрий	1987	Д	Свердловская область	14				14		
106	101274	Лобанов Евгений	1988	-	Ленинградская область	14			14			
106	102900	Фирсов Артур	1992	-	Московская область	14			2	1		11[20]
106	100838	Шеболкин Евгений	1984	Д	Республика Коми	14			14			
112	102644	Никитин Владимир	1990	-	Удмуртская республика	13			10		3[28]	
112	102576	Сафиуллин Рифат	1991	-	Ханты-Мансийский АО	13				13		
112	101295	Тихонов Федор	1988	Д	Московская область	13			8			5[26]
115	100084	Головин Антон	1986	-	Свердловская область	12			12			
115	102642	Мазепкин Андрей	1991	-	Брянская область	12			12			
115	102092	Малафеев Артем	1988	-	Оренбургская область	12			12			
115	102728	Морозов Андрей	1992	-	Красноярский край	12			12			
115	100695	Парамонов Михаил	1987	-	Вологодская область	12			12			
115	102346	Симонов Дмитрий	1991	-	Красноярский край	12			12			
115	100370	Тропников Алексей	1978	Д	Республика Коми	12			12			
115	103079	Хайдуков Александр	1991	-	Ханты-Мансийский АО	12			12			
115	102267	Черезов Максим	1990	-	Ярославская область	12			12			
124	102752	Ботт Максим	1991	-	Санкт-Петербург	11			11			
124	102755	Васильков Александр	1992	-	Ханты-Мансийский АО	11			11			
124	102229	Лисковский Эрик	1989	-	Красноярский край	11			11			
124	102027	Пономарев Андрей	1989	-	Пермский край	11			11			
124	100640	Шапаров Дмитрий	1987	-	Вологодская область	11			11			
129	101690	Еремеев Михаил	1981	Д	Самарская область	10			10			
129	102150	Зубов Анатолий	1988	-	Мурманская область	10			10			
129	102399	Пенкин Николай	1989	-	Кировская область	10			10			
132	100007	Айвазов Михаил	1984	-	Оренбургская область	9			9			
132	103804	Лысак Алексей	1967	-	Курская область	9				9		
132	101079	Орехов Сергей	1986	-	Москва	9			9			
132	102124	Салимзянов Денис	1990	Д	Ханты-Мансийский АО	9			9			
132	102872	Сиразетдинов Булат	1991	-	Москва	9			9			
132	102549	Соха Иван	1992	-	Алтайский край	9			9			
132	100395	Хасанов Андрей	1980	Д	Свердловская область	9			9			
139	100348	Иванов Семен	1982	Д	Удмуртская республика	8			8			
139	102287	Рыгалин Владимир	1990	-	Москва	8			8			
139	102577	Файзулов Ильдар	1991	-	Ханты-Мансийский АО	8				8		
142	103233	Гаврилюк Александр	1992	-	Магаданская область	7			7			
142	102057	Зубков Иван	1989	-	Московская область	7			7			
142	100187	Кузьмич Владимир	1984	-	Смоленская область	7			7			
142	101301	Кушников Денис	1988	-	Ханты-Мансийский АО	7			7			
142	101984	Мазалов Максим	1985	-	Самарская область	7			7			
142	102296	Некорыстенко Николай	1990	-	Томская область	7			7			
142	100396	Хохряков Николай	1985	Д	Удмуртская республика	7			7			
149	102895	Вичужанин Кирилл	1992	-	Удмуртская республика	6			5	1		
149	102239	Дьяков Алексей	1988	Л	Алтайский край	6			6			
149	101153	Игнатьев Константин	1986	-	Кемеровская область	6			6			
149	102121	Леманов Яков	1989	-	Сахалинская область	6			6			
149	100207	Лисенков Виталий	1982	Д	Самарская область	6			6			
149	102853	Нечаев Никита	1992	-	Свердловская область	6			6			
149	102226	Пыжов Николай	1991	-	Москва	6				6		
149	103474	Смирнов Иван	1994	-	Москва	6			6			
149	100334	Соловьев Алексей	1984	Д	Тверская – Московская область	6			6			
149	100818	Солонин Евгений	1985	-	Кемеровская область	6			6			

Основная возрастная группа




№	RUS код	Спортсмен	Г.р.	ДСО	Субъект РФ	Сумма	ЧМ	КМ	КР	КК	1	2
149	101565	Филиппов Андрей	1986	Л	Республика Башкортостан	6			6			
160	102553	Голуб Дмитрий	1991	-	Костромская область	5				5		
160	102933	Гришин Андрей	1991	-	Московская область	5			5			
160	102851	Зайков Антон	1988	-	Челябинская область	5			5			
160	101338	Кальсин Андрей	1989	РА	Кемеровская область	5			5			
160	102665	Криклин Владимир	1991	Л	Кемеровская область	5			5			
160	102114	Лаврентьев Антон	1990	-	Республика Татарстан	5			5			
160	102218	Матвеев Иван	1989	-	Свердловская область	5			5			
160	100655	Павлов Иван	1988	Д	Санкт-Петербург	5			5			
160	103671	Печенкин Иван	1994	-	Тюменская область	5			5			
160	101389	Шакирзянов Рауль	1989	-	Республика Мордовия – Пермский край	5				5		
170	102618	Вахрушев Евгений	1989	Д	Удмуртская республика	4			4			
170	102113	Зворыгин Роман	1990	Д	Удмуртская республика	4			4			
170	101342	Кирюшин Владимир	1988	-	Московская область	4			4			
170	100279	Пикалов Илья	1982	Л	Кемеровская область	4			4			
170	102659	Фатхуллин Евгений	1991	-	Тюменская область	4			4			
170	102219	Шилин Александр	1989	-	Свердловская область	4			4			
176	101494	Архипов Дмитрий	1987	-	Республика Коми	3			3			
176	102251	Баянкин Дмитрий	1991	-	Алтайский край	3			3			
176	101840	Васильев Вадим	1988	-	Республика Коми	3			3			
176	101748	Дубин Григорий	1989	-	Челябинская область	3			3			
176	102717	Ермилин Виктор	1992	-	Республика Татарстан	3			3			
176	101651	Суханов Сергей	1987	-	Хабаровский край	3			3			
182	102875	Дьяков Александр	1992	-	Камчатский край	2			2			
182	101348	Литовченко Сергей	1989	-	Вологодская область	2			2			
182	100702	Николаев Артем	1991	-	Республика Татарстан	2			2			
182	100254	Норин Артем	1983	Д	Тюменская область – Ямало-Ненецкий АО	2				2		
186	102240	Алехин Вячеслав	1991	Д	Сахалинская область	1			1			
186	102318	Богачев Руслан	1989	-	Тульская область	1			1			
186	101743	Войлочников Виталий	1989	-	Свердловская область	1			1			
186	101757	Кучерявый Александр	1988	-	Нижегородская область	1			1			
186	100232	Мильков Андрей	1978	Д	Республика Коми	1			1			
186	103026	Нуцков Георгий	1990	-	Хабаровский край	1			1			
186	102573	Федотов Алексей	1991	-	Тюменская область	1			1			
186	100478	Цепков Евгений	1987	-	Ярославская область	1					1[30]	
186	100402	Черноусов Алексей	1984	Д	Новосибирская область	1			1			

Основная возрастная группа

Спринт

1	Рыбинск (ЧР)	26.01.2011 г.	F
2	Тюмень (ЧР)	26.03.2011 г.	C

Женщины

№	RUS код	Спортсмен	Г.р.	ДСО	Субъект РФ	Сумма	ЧМ	КМ	КР	КК	1	2
1	200095	 КАЗАКУЛ Анастасия	1982	Д	Магаданская область	570		10	123	426	10[21]	1[30]
2	200064	 ДОЦЕНКО Анастасия	1986	Д	Республика Татарстан	384	2	140	50	80	80[2]	32[8]
3	200088	 ИВАНОВА Юлия	1985	РА	Ярославская область – Республика Коми	329		84		100	45[5]	100[1]
4	200156	Мелина Виктория	1981	Д	Москва – Республика Коми	301		16	50	131	24[11]	80[2]
5	200093	Ильина Наталья	1985	РА	Московская область	280	26	94		100	60[3]	
6	200731	Медведева Полина	1989	Д	Ханты-Мансийский АО	274		14	66	134		60[3]
7	200689	Лапина Наталья	1990	Д	Московская – Ярославская область	263		4	145	109	3[28]	2[29]
8	201386	Соболева Елена	1992	Д	Новосибирская область	258		50		190		18[14]
9	200117	Коростелева Наталья	1981	РА	Тюменская область	253		138		100		15[16]
10	200181	Новикова Валентина	1984	Д	Тюменская область – Ханты-Мансийский АО	236		24		112	100[1]	
11	200243	Усатова Оксана	1988	Д	Тюменская область	233		20	51	122		40[6]
12	200862	Кашина Алина	1987	РА	Республика Саха (Якутия) – Новосибирская область	224			32	180		12[19]
13	200643	Николаева Светлана	1987	РА	Архангельская – Ярославская область	220		62		100	50[4]	8[23]
14	200161	Михайлова Ольга	1981	Д	Тверская – Московская область	197		14		151	32[8]	
15	200207	Щучкина Ольга	1980	Д	Тюменская область	190		28	100		36[7]	26[10]
15	200126	Кузнецова Татьяна	1985	-	Тверская область	190			162	25		3[28]
17	200326	Зернова Наталья	1976	Д	Московская область	188		8	80	60	40[6]	
18	200968	Тихова Евгения	1990	Д	Нижегородская область	177		2	116	24	29[9]	6[25]
19	200011	Базарнова Евгения	1986	РА	Московская область	167			145	22		
20	200428	Печенкина Ольга	1985	-	Томская область	159			138	13	8[23]	
21	201424	Ощепкова Евгения	1993	-	Тюменская область	151				106		45[5]
22	201259	Годованиченко Дарья	1991	-	Тюменская область	149			60	69		20[13]
23	200690	Парфиненко Ольга	1986	-	Москва – Томская область	146		18	56	45	22[12]	5[26]
24	200128	Кузюкова Ольга	1985	Л	Московская область – Алтайский край	145		14	34	77	20[13]	
25	200211	Сабирзянова Диляра	1981	Д	Республика Татарстан	143			91	37	15[16]	
26	200177	Нарышкина Наталья	1984	Д	Санкт-Петербург	137				95	6[25]	36[7]
27	200295	Яновская Яна	1987	Д	Ивановская – Ярославская область	136			82	54		
28	201318	Давыденкова Мария	1992	-	Москва	130				94	12[19]	24[11]
29	200171	Рочева Ольга	1978	Д	Тюменская область	126			82	18	26[10]	

Основная возрастная группа

№	RUS код	Спортсмен	Г.р.	ДСО	Субъект РФ	Сумма	ЧМ	КМ	КР	КК	1	2
30	200650	Повалева Анна	1988	Л	Московская – Кемеровская область	123			94	29		
31	200033	Бочкарева Светлана	1984	Д	Республика Татарстан	112		22	50	24		16[15]
32	201094	Мансурова Татьяна	1990	Д	Ханты-Мансийский АО	111			98		13[18]	
33	200771	Феденок Дарья	1990	-	Тюменская область	104			62	32		10[21]
34	200075	Завьялова Ольга	1972	Д	Московская область	100			89	11		
35	200244	Ускова Елена	1974	Д	Кировская область	86			78	8		
36	201228	Крылова Анна	1991	-	Алтайский край	81			71	10		
37	200362	Антипова Марина	1987	-	Санкт-Петербург – Ленинградская область	78			78			
38	200733	Назарова Ирина	1989	Д	Москва – Кировская область	73	■	■	36	37		
39	201051	Сауленко Яна	1989	-	Магаданская область	72			7	65		
40	201233	Руденко Наталья	1991	-	Красноярский край	71			71			
41	200655	Савина Кристина	1987	Д	Москва – Республика Коми	70	■	■	■	52	18[14]	
42	200493	Батурина Галина	1976	Д	Свердловская область	69			44	25		
43	200618	Ижугина Надежда	1990	-	Московская – Ленинградская область	68			23	45		
44	200371	Белая Анна	1987	-	Мурманская область	66			66			
45	200615	Зиннурова Альбина	1989	-	Республика Татарстан	65			58			7[24]
46	200059	Грушина Анна	1986	Д	Московская – Рязанская область	63			59		4[27]	
46	200339	Деменева Надежда	1980	Л	Свердловская область	63			33	30		
46	201390	Коковина Светлана	1992	-	Москва	63	■	■	36	16	11[20]	
49	201285	Шиллер Анна	1993	-	Магаданская область	62			4	58		
50	201404	Жукова Наталья	1992	-	Республика Татарстан	61			37	15		9[22]
51	200124	Кубасова Дарьяна	1987	Д	Республика Коми	60			11	22	14[17]	13[18]
51	200757	Чудина Оксана	1989	-	Хабаровский край	60			60			
53	200112	Кондрашкина Яна	1985	-	Мурманская область	59			59			
53	201131	Худяева Ольга	1990	-	Тюменская область	59			45	14		
55	201061	Афанасьева Екатерина	1991	-	Ханты-Мансийский АО	58			47	7		4[27]
56	201281	Медведева Анна	1989	-	Свердловская область	56			12	44		
57	200168	Морогова Татьяна	1986	Д	Ханты-Мансийский АО	53			53			
57	200782	Скопина Екатерина	1983	Д	Республика Башкортостан	53			33	20		
59	200359	Чекалева Юлия	1984	Д	Вологодская область	50		50				
59	200970	Царева Ольга	1990	Д	Москва – Республика Коми	50	■	■	■	■	■	50[4]
61	201122	Смирнова Кристина	1991	-	Ханты-Мансийский АО	49			39	10		
62	200239	Тихонова Юлия	1986	РА	Московская область	48				19		29[9]
62	200273	Шайдурова Лариса	1987	РА	Москва – Пермский край	48	■	■	39	■	9[22]	
64	200899	Гимранова Рида	1987	Л	Республика Башкортостан	47			47			
64	200747	Соколова Кристина	1990	-	Республика Марий Эл	47			1	24		22[12]
66	201148	Казанцева Анна	1991	-	Московская область	44			9	35		
66	200218	Слепова Анна	1984	Д	Москва	44	■	■	30	14		
68	200762	Зейбель Ольга	1987	Д	Московская область	42			42			
68	200413	Зятькова Марина	1979	Д	Алтайский край	42			24	16	2[29]	
68	201110	Романова Нина	1990	Д	Санкт-Петербург – Ленинградская область	42			42			
68	201755	Чернякова Екатерина	1992	-	Кемеровская область	42			42			
72	200133	Лавренова Ольга	1988	РА	Ханты-Мансийский АО	41			15	26		
72	200314	Соколова Татьяна	1985	-	Мурманская область	41			35	6		
74	200113	Конохова Ксения	1983	Д	Московская область	40				40		
74	200969	Храмцова Екатерина	1991	-	Московская – Тамбовская область	40			22	18		
76	200370	Колотова Маргарита	1988	-	Вологодская область	36			36			
77	201327	Фешина Евгения	1991	-	Москва	35	■	■	6	29		
78	201422	Сергеева Ольга	1989	-	Удмуртская республика	33			33			
79	201179	Слезкина Зинаида	1990	-	Томская область	32			32			
79	201134	Черепанова Ульяна	1991	-	Ханты-Мансийский АО	32			32			
81	200986	Буравова Анастасия	1989	РА	Кемеровская область	31			31			
82	200130	Куркина Лариса	1973	Д	Брянская область	30			19			11[20]
82	201108	Репницина Светлана	1989	-	Республика Башкортостан	30			30			
82	200681	Шилова Евгения	1987	Д	Республика Коми	30			24	6		
85	201060	Астанина Евгения	1991	-	Пензенская область	29			27	2		
85	200185	Олейник Александра	1987	-	Санкт-Петербург – Республика Карелия	29			28		1[30]	
87	200703	Вафина Татьяна	1989	Д	Ханты-Мансийский АО	28			28			
87	201186	Марютина Евгения	1990	-	Иркутская область	28			21	7		
89	200169	Мороз Татьяна	1977	Л	Алтайский край	27			27			
89	201474	Ядовина Екатерина	1992	-	Архангельская область	27			27			
91	201479	Соседова Елена	1986	-	Оренбургская область	26			26			
92	200178	Негуца Анастасия	1979	Д	Республика Коми	25			25			
93	201382	Сидельник Светлана	1992	-	Челябинская область	24			24			

Основная возрастная группа

№	RUS код	Спортсмен	Г.р.	ДСО	Субъект РФ	Сумма	ЧМ	КМ	КР	КК	1	2
94	200988	Гладышева Виктория	1989	Л	Кемеровская область	23			20	3		
94	200513	Курамшина Виктория	1988	-	Москва	23	■	■	7	■	16[15]	
96	201977	Алис Вера	1986	-	Хабаровский край	22			22			
96	201299	Власова Анастасия	1991	Л	Республика Коми	22			11	11		
96	200957	Ожегова Анна	1989	-	Свердловская область	22			22			
96	200587	Сиразетдинова Лейсан	1987	Д	Московская область	22			22			
100	201609	Алешина Татьяна	1994	-	Тюменская область	21			21			
100	200081	Зубенко Светлана	1977	Д	Воронежская область	21			16		5[26]	
100	201268	Игнатова Ольга	1989	-	Республика Коми	21			21			
100	201472	Калинина Виктория	1993	-	Кировская область	21				21		
100	201356	Митрофанова Дарья	1991	-	Красноярский край	21			21			
105	200002	Агеева Ольга	1977	Д	Республика Коми	20			20			
105	201121	Смирнова Инна	1991	-	Ханты-Мансийский АО	20				20		
107	201092	Малеванная Ксения	1991	Л	Хабаровский край	19			19			
108	201224	Лубанец Евгения	1989	-	Алтайский край	18			14	4		
108	201368	Федулова Юлия	1990	-	Московская область	18			18			
110	201400	Рогаченко Анастасия	1991	-	Самарская область	17			17			
111	200450	Гарафудинова Чулпан	1986	-	Республика Марий Эл	16			16			
111	201109	Рогова Екатерина	1991	-	Алтайский край	16			16			
111	201906	Тимина Анастасия	1993	-	Республика Коми	16			16			
111	201505	Фролова Яна	1991	-	Республика Коми	16			16			
115	201387	Жамбалова Алиса	1994	-	Республика Бурятия	15				15		
115	201555	Толочко Маргарита	1992	-	Москва	15	■	■	■	15		
117	201698	Васильева Лилия	1994	-	Удмуртская республика	14				14		
117	201540	Зайцева Надежда	1992	-	Санкт-Петербург	14			14			
117	201279	Иващенко Светлана	1991	-	Красноярский край	14			14			
117	201362	Казанцева Екатерина	1992	-	Томская область	14			14			
117	201534	Москвина Марина	1992	-	Челябинская область	14			14			
117	200357	Эктова Елена	1981	-	Санкт-Петербург	14			14			
117	200151	Матвеева Наталья	1986	Д	Москва	14	■	■	■	■	■	14[17]
124	201105	Прохорова Варвара	1991	Д	Москва	13	■	■	■	13	■	■
124	200832	Стальмахович Дарья	1987	Д	Республика Коми	13			13			
126	201550	Безина Александра	1992	-	Пензенская область	12			12			
126	201264	Дегтярева Юлия	1990	-	Московская область	12			12			
126	200083	Зятикова Наталья	1974	Л	Кемеровская область	12			12			
126	201689	Михайлова Анна	1991	-	Москва	12	■	■	■	12		
126	201455	Муравьева Жанна	1992	-	Республика Татарстан	12			12			
126	201133	Черданцева Ярослава	1991	-	Алтайский край	12			12			
132	200948	Козекаева Мария	1991	-	Нижегородская область	11			11			
132	201420	Лекомцева Ольга	1989	-	Удмуртская республика	11			11			
132	201230	Москаленко Анастасия	1991	РА	Новосибирская область	11			11			
132	201614	Хасая Дарико	1991	-	Кемеровская область	11			11			
136	201311	Балюк Евгения	1987	-	Москва	10	■	■	10			
136	201078	Зиннатова Алина	1990	Д	Ханты-Мансийский АО	10			10			
138	201276	Биктагирова Екатерина	1991	-	Свердловская область	9			9			
138	200057	Грахова Анна	1984	-	Тверская область	9			9			
138	201427	Ершова Марина	1993	-	Тюменская область	9			9			
138	200091	Иксанова Алия	1984	Д	Республика Татарстан	9			9			
138	201028	Казачук Дарья	1988	Д	Самарская область	9			9			
138	201127	Усольцева Алена	1989	-	Тюменская область	9			2	7		
144	201591	Бурянина Екатерина	1992	-	Мурманская область	8			8			
144	201584	Веселова Кристина	1992	-	Ханты-Мансийский АО	8			8			
144	201076	Жихарева Наталья	1990	-	Удмуртская республика	8			8			
144	200724	Кузнецова Мария	1989	-	Республика Мордовия – Кировская область	8			8			
144	201681	Кузнецова Надежда	1988	-	Хабаровский край	8			8			
144	201642	Лапшина Мария	1988	-	Республика Башкортостан	8				8		
144	200729	Маральская Екатерина	1988	-	Московская область	8			1		7[24]	
144	200657	Сапронова Диана	1987	Д	Республика Коми	8			8			
144	200751	Таныгина Алевтина	1989	Д	Москва	8	■	■	■	8		
144	201293	Щелкунова Ксения	1992	-	Республика Коми	8			8			
154	200399	Андреева Оксана	1981	-	Кемеровская область	7			7			
154	200616	Зяблова Екатерина	1988	-	Свердловская область	7			7			
154	201716	Кинзягулова Диана	1993	-	Республика Башкортостан	7			7			
154	201461	Ковалева Полина	1993	-	Москва	7	■	■	■	7		

Основная возрастная группа

№	RUS код	Спортсмен	Г.р.	ДСО	Субъект РФ	Сумма	ЧМ	КМ	КР	КК	1	2
154	201951	Разливалова Дарья	1994	-	Тюменская область	7			7			
154	201125	Табризова Дарья	1993	-	Тюменская область	7			7			
154	202123	Шахтарина Алена	1994	-	Республика Коми	7			7			
161	201509	Головырских Александра	1992	-	Свердловская область	6			6			
161	201378	Клепикова Алиса	1990	-	Ханты-Мансийский АО	6			6			
161	201244	Никитина Галина	1992	-	Омская область	6			6			
161	201227	Серохвостова Елена	1992	-	Алтайский край	6				6		
161	201157	Юсковец Яна	1990	-	Омская область	6			6			
161	201627	Яковлева Наталья	1987	-	Ярославская область	6			6			
167	201393	Журавлева Светлана	1991	-	Чувашская республика	5			5			
167	201380	Зольникова Анастасия	1991	-	Ханты-Мансийский АО	5			5			
167	200082	Зятикова Вера	1974	Л	Кемеровская область	5			5			
167	200123	Крылаткова Екатерина	1983	Д	Свердловская область	5			5			
167	201375	Лебедева Александра	1991	-	Ярославская область	5			5			
167	201552	Репницына Ольга	1992	-	Республика Башкортостан	5			5			
173	202165	Березань Светлана	1984	-	Камчатский край	4			4			
173	201711	Жданова Ольга	1992	-	Московская область	4			4			
173	201503	Климова Ольга	1992	-	Республика Коми	4			4			
173	200421	Лусникова Ирина	1978	Л	Алтайский край	4			4			
173	201441	Халькова Юлия	1992	-	Республика Татарстан	4			4			
178	200688	Аксенова Оксана	1989	-	Ярославская область	3			3			
178	202116	Кулак Надежда	1993	-	Республика Коми	3			3			
178	201541	Курохтина Татьяна	1992	-	Санкт-Петербург	3			3			
178	200430	Попеляева Наталья	1978	Л	Кемеровская область	3			3			
178	201565	Тимофеева Александра	1991	-	Тверская область	3			3			
183	200679	Немцова Нина	1989	ЮР	Московская область	2			2			
183	201579	Подорожняк Анна	1993	-	Омская область	2			2			
183	201635	Юдина Александра	1993	-	Тюменская область	2				2		
186	202122	Антонова Татьяна	1994	-	Республика Коми	1			1			
186	201670	Бережная Ирина	1994	-	Самарская область	1			1			
186	200042	Васильева Лилия	1967	Д	Красноярский край	1				1		
186	200592	Воронина Евгения	1986	-	Московская – Челябинская область	1			1			
186	201703	Глухарева Екатерина	1992	-	Вологодская область	1			1			
186	200507	Ермошина Полина	1988	-	Москва	1				1		
186	201385	Кулькова Дарья	1991	РА	Новосибирская область	1			1			
186	201325	Окулова Татьяна	1992	-	Москва	1			1			
186	200194	Першакова Алиса	1987	-	Московская область	1			1			
186	200982	Петрова Лидия	1987	-	Москва	1				1		
186	200895	Третьякова Екатерина	1987	-	Кемеровская область	1			1			

Основная возрастная группа

Общий зачет

Мужчины

№	RUS код	Спортсмен	Г.р.	ДСО	Субъект РФ	Сумма	Дистанция	Спринт
1	100068	Вылегжанин Максим	1982	Д	Удмуртская республика	1354	1354	
2	100203	Легков Александр	1983	Д	Ханты-Мансийский АО	1204	1098	106
3	100629	Черноусов Илья	1986	РА	Новосибирская область	894	848	46
4	101163	Япаров Дмитрий	1986	Д	Удмуртская республика	830	611	219
5	100277	Петухов Алексей	1983	Д	Москва – Мурманская область	787	97	690
6	100412	Ширяев Сергей	1983	Д	Москва – Нижегородская область	733	701	32
7	101771	Седов Петр	1990	Д	Московская – Нижегородская область	710	710	
8	100720	Бессмертных Александр	1986	Л	Московская – Кемеровская область	593	568	25
9	100862	Слепов Алексей	1986	Д	Москва – Владимирская область	568	568	
10	101151	Гафаров Антон	1987	Д	Ханты-Мансийский АО	550		550
11	100377	Турышев Сергей	1985	Д	Ханты-Мансийский АО	541	484	57
12	100238	Мориллов Николай	1986	РА	Тюменская область	530	2	528
13	100081	Главатских Константин	1985	Д	Удмуртская республика	528	528	
14	100180	Крюков Никита	1985	Д	Москва	516		516
15	101173	Парфенов Андрей	1987	Д	Республика Коми	513	37	476
16	101568	Богданов Станислав	1987	Д	Тюменская область	484	7	477
17	100183	Кузнецов Александр	1982	Д	Ханты-Мансийский АО	478	425	53
18	100059	Волженцев Станислав	1985	Д	Республика Коми	476	402	74
19	102111	Белов Евгений	1990	Д	Тюменская область	454	430	24
20	100380	Усачев Игорь	1983	Д	Самарская область	423		423
21	100100	Девятьяров Михаил	1985	РА	Московская область	419		419
22	100253	Новичихин Михаил	1981	Д	Томская область	383		383
23	100382	Уткин Александр	1986	Д	Удмуртская республика	377	361	16
24	100396	Хохряков Николай	1985	Д	Удмуртская республика	358	351	7
25	101251	Ступак Никита	1987	-	Московская – Свердловская область	350	142	208
26	100150	Калинин Александр	1983	Д	Томская область	342	260	82
27	100816	Смолянин Андрей	1986	Д	Кемеровская область	323	323	
28	100122	Жмурко Артем	1985	Л	Московская – Кемеровская область	318	246	72
29	100056	Виноградов Леонид	1982	Д	Удмуртская республика	317	215	102
30	100188	Куклин Михаил	1987	Д	Санкт-Петербург	313	51	262
31	102321	Ретивых Глеб	1991	Д	Тюменская область	309	3	306
32	101389	Шакирзянов Рауль	1989	РА	Республика Мордовия – Пермский край	304	299	5
33	100252	Новиков Сергей	1980	Д	Московская область	303	228	75
34	101839	Виценко Алексей	1990	Д	Республика Коми	285	151	134
35	100334	Соловьев Алексей	1984	Д	Тверская – Московская область	267	261	6
36	100108	Джумов Алексей	1983	Л	Московская область – Хабаровский край	245	139	106
37	100016	Артеев Иван	1977	Д	Республика Коми	240	240	
38	101361	Панжинский Александр	1989	Д	Москва	236		236
39	100008	Альпов Иван	1982	Д	Тюменская область	233	64	169
40	100610	Федулов Владимир	1979	Д	Нижегородская область	225		225
41	100453	Шатагин Антон	1987	-	Москва – Нижегородская область	222	206	16
42	100402	Черноусов Алексей	1984	Д	Новосибирская область	218	217	1
43	100254	Норин Артем	1983	Д	Тюменская область – Ямало-Ненецкий АО	212	210	2
44	100355	Сюлатов Павел	1986	Д	Республика Татарстан	204	103	101
45	101153	Игнатьев Константин	1986	-	Кемеровская область	199	193	6
46	101990	Викулин Павел	1989	-	Московская – Липецкая область	185	167	18
47	100076	Гельманов Андрей	1982	Д	Московская область – Алтайский край	182	35	147
48	100305	Романов Виктор	1983	Д	Республика Татарстан	177	145	32
49	100044	Булгаков Максим	1983	Д	Ханты-Мансийский АО	172	22	150
50	101198	Ковалев Максим	1989	Д	Брянская область	170	38	132
51	100307	Рочев Василий	1980	Д	Республика Коми	169	30	139
52	101741	Валиахметов Равиль	1989	Д	Удмуртская республика	167	72	95
52	100336	Сорин Егор	1985	Д	Москва	167	98	69
54	101191	Сафин Ильдар	1987	Д	Республика Татарстан	165	118	47
55	100071	Газиев Радик	1986	Д	Самарская область	164		164

Основная возрастная группа

№	RUS код	Спортсмен	Г.р.	ДСО	Субъект РФ	Сумма	Дистанция	Спринт
56	101788	Плосконосов Дмитрий	1989	Д	Республика Саха (Якутия)	163	163	
57	100843	Романов Анатолий	1986	Д	Республика Татарстан	162	77	85
58	100011	Андреев Антон	1986	-	Московская область	160	130	30
59	102023	Скобелев Владислав	1987	Д	Кировская область – Ханты-Мансийский АО	155	155	
60	100212	Лукьянов Евгений	1981	Д	Свердловская область	151	100	51
61	102605	Гаврилов Юрий	1991	-	Тюменская область	150	58	92
62	100067	Феллер Андрей	1988	Д	Красноярский край	149	14	135
63	100037	Болотов Николай	1986	Д	Москва	145		145
64	101313	Зюзев Антон	1985	Д	Республика Коми	140	140	
65	101189	Абулов Радик	1987	-	Тюменская область	132	94	38
66	100452	Анисимов Иван	1987	Д	Республика Коми	126	12	114
67	101179	Гуляев Иван	1987	Д	Московская область – Алтайский край	125	31	94
68	100555	Тютюрев Андрей	1985	Д	Санкт-Петербург	122		122
69	100850	Власов Андрей	1986	Д	Республика Коми	117	36	81
70	100815	Смирнов Михаил	1986	-	Томская область	115		115
71	100612	Лушкин Алексей	1978	Д	Новосибирская область	114	114	
71	100370	Тропников Алексей	1978	Д	Республика Коми	114	102	12
73	101013	Юрков Сергей	1985	-	Брянская область	111	111	
74	101324	Волков Анатолий	1989	Д	Москва	109	8	101
75	102115	Озерский Дмитрий	1990	-	Москва	106	2	104
76	100226	Машков Илья	1983	Д	Московская область	103	103	
77	100098	Двоскин Алексей	1983	Д	Санкт-Петербург	101	16	85
77	100981	Кононов Иван	1987	Д	Архангельская область	101	29	72
79	100838	Шеболкин Евгений	1984	Д	Республика Коми	97	83	14
80	101979	Архиповский Александр	1990	Д	Архангельская область	93	49	44
81	101395	Нигматуллин Ильшат	1987	Д	Удмуртская республика	92	92	
82	101338	Кальсин Андрей	1989	РА	Кемеровская область	91	86	5
83	100232	Мильков Андрей	1978	Д	Республика Коми	90	89	1
84	101773	Славуцкий Александр	1988	-	Калужская область	89	6	83
85	100084	Головин Антон	1986	-	Свердловская область	86	74	12
86	100036	Бобров Александр	1984	Д	Республика Коми	85	9	76
86	101377	Суздальев Антон	1989	Д	Москва	85	32	53
88	100636	Иванов Иван	1987	-	Санкт-Петербург – Ленинградская область	83		83
88	101210	Чванов Сергей	1988	-	Рязанская область	83		83
90	100279	Пикалов Илья	1982	Л	Кемеровская область	82	78	4
91	100630	Зайцев Денис	1983	Д	Самарская область	77	77	
92	101258	Бакланов Дмитрий	1988	Д	Ханты-Мансийский АО	75	75	
92	101343	Кисляков Егор	1988	-	Республика Коми	75		75
94	101201	Кузин Дмитрий	1987	Д	Республика Татарстан	72	72	
95	101066	Девятьяров Валентин	1988	РА	Москва	71	11	60
96	102756	Устюгов Сергей	1992	-	Ханты-Мансийский АО	69	7	62
97	102117	Горланов Иван	1989	-	Свердловская область	68	7	61
98	102588	Малеев Петр	1990	-	Красноярский край	67	32	35
99	102585	Андруцкий Андрей	1991	-	Камчатский край	66		66
100	100912	Кузнецов Константин	1985	Л	Хабаровский край	65	26	39
100	101631	Порошков Александр	1987	-	Московская область	65	41	24
100	102029	Филиппов Максим	1988	Д	Ханты-Мансийский АО	65	25	40
103	100817	Соколов Роман	1986	-	Алтайский край	63	63	
104	100113	Егошин Дмитрий	1981	Д	Свердловская область	59	22	37
105	101973	Кройт Лев	1989	-	Сахалинская область	58		58
105	102228	Усольцев Евгений	1989	-	Красноярский край	58	11	47
107	101177	Перляк Станислав	1987	Д	Кировская область – Ханты-Мансийский АО	56	56	
108	101810	Кондрат Максим	1990	-	Кемеровская область	54	12	42
109	101736	Байбородов Евгений	1990	-	Удмуртская республика	52	22	30
110	100019	Архипкин Павел	1982	Д	Красноярский край	51	51	
110	101614	Гаврилов Максим	1982	-	Белгородская область	51	1	50
112	101774	Соколов Виктор	1989	-	Челябинская область	49	21	28
113	102278	Строителев Федор	1991	С	Москва	48	48	
114	102114	Лаврентьев Антон	1990	-	Республика Татарстан	46	41	5
115	101190	Васильев Дмитрий	1987	Д	Свердловская область	45	31	14
115	102851	Зайков Антон	1988	-	Челябинская область	45	40	5
115	100966	Ходырев Дмитрий	1980	-	Удмуртская республика	45	45	
118	101821	Зюзев Александр	1989	-	Республика Коми	44	27	17
118	102218	Матвеев Иван	1989	-	Свердловская область	44	39	5

Основная возрастная группа

№	RUS код	Спортсмен	Г.р.	ДСО	Субъект РФ	Сумма	Дистанция	Спринт
118	102118	Подругин Николай	1990	-	Москва	44	44	1
121	100072	Газиев Руслан	1986	-	Самарская область	43		43
122	100827	Цюжет Александр	1986	Д	Алтайский край	39	39	
123	101383	Уляшев Евгений	1988	-	Республика Коми	38	38	
124	100995	Новицкий Евгений	1986	Д	Ярославская область	37		37
124	100395	Хасанов Андрей	1980	Д	Свердловская область	37	28	9
126	101834	Ларьков Андрей	1989	Д	Республика Татарстан	36	36	
127	103988	Лысенко Игорь	1991	-	Белгородская область	35		35
128	102644	Никитин Владимир	1990	-	Удмуртская республика	34	21	13
128	102597	Сергеев Александр	1991	-	Санкт-Петербург	34		34
128	101565	Филиппов Андрей	1986	Л	Республика Башкортостан	34	28	6
131	101357	Моряков Алексей	1989	Д	Санкт-Петербург	33		33
132	100057	Виноградов Юрий	1986	Л	Московская – Ярославская область	32	32	
132	100107	Дербин Дмитрий	1982	Л	Хабаровский край	32	32	
132	102150	Зубов Анатолий	1988	-	Мурманская область	32	22	10
135	102245	Вяткин Алексей	1988	-	Алтайский край	31		31
135	100353	Сырвачев Александр	1983	ЮР	Челябинская область	31	31	
137	101224	Дуркин Михаил	1987	Д	Санкт-Петербург – Ярославская область	30	7	23
138	100007	Айвазов Михаил	1984	-	Оренбургская область	28	19	9
138	102456	Николаев Сергей	1990	-	Московская область	28	7	21
138	101174	Писарев Вадим	1987	Д	Санкт-Петербург – Псковская область	28	28	
138	101774	Соколов Виктор	1989	-	Челябинская область	28		28
142	101494	Архипов Дмитрий	1987	-	Республика Коми	27	24	3
142	102636	Березин Егор	1992	-	Тюменская область	27	10	17
142	102229	Лисковский Эрик	1989	-	Красноярский край	27	16	11
142	100812	Сементин Виталий	1984	Л	Алтайский край	27		27
146	101193	Белов Михаил	1987	Д	Ханты-Мансийский АО	26	3	23
147	102253	Соснин Михаил	1990	-	Республика Саха (Якутия)	25	25	
148	101322	Васильев Иван	1989	-	Красноярский край	24	1	23
148	102966	Петров Артур	1992	-	Ханты-Мансийский АО	24		24
148	101207	Пешков Юрий	1988	ЮР	Московская область	24		24
151	100603	Алексеев Вячеслав	1982	-	Тульская область	23	9	14
151	102224	Лощинин Иван	1991	-	Московская – Рязанская область	23		23
153	102113	Звоныгин Роман	1990	Д	Удмуртская республика	22	18	4
153	101718	Сазонов Семен	1987	-	Санкт-Петербург	22		22
153	100619	Смирнов Антон	1987	Д	Ярославская область	22		22
156	102553	Голуб Дмитрий	1991	-	Костромская область	21	16	5
156	100632	Денисов Александр	1983	С	Московская область	21		21
156	102121	Леманов Яков	1989	-	Сахалинская область	21	15	6
156	102281	Пушкин Василий	1991	-	Архангельская область	21	21	
156	102464	Сариков Павел	1992	-	Москва	21		21
161	102826	Вокуев Ермил	1992	Д	Республика Коми	20	20	
162	102576	Сафиуллин Рифат	1991	-	Ханты-Мансийский АО	19	6	13
163	102642	Мазепкин Андрей	1991	-	Брянская область	18	6	12
163	102346	Симонов Дмитрий	1991	-	Красноярский край	18	6	12
163	101103	Фадеев Максим	1987	РА	Москва	18		18
166	101317	Антохин Антон	1989	Д	Новосибирская область	17	17	
166	102051	Ковяшов Эдуард	1967	-	Костромская область	17	17	
166	102027	Пономарев Андрей	1989	-	Пермский край	17	6	11
169	102752	Ботт Максим	1991	-	Санкт-Петербург	16	5	11
169	102571	Кочев Николай	1991	-	Свердловская область	16	16	
169	103804	Лысак Алексей	1967	-	Курская область	16	7	9
169	102715	Мельник Алексей	1990	-	Ямало-Ненецкий АО	16		16
169	101765	Парамонов Андрей	1989	-	Вологодская область	16		16
169	101295	Тихонов Федор	1988	Д	Московская область	16	3	13
169	102119	Хныгин Александр	1990	-	Москва	16		16
176	102275	Иванченко Евгений	1989	-	Иркутская область	15	15	
176	102547	Коноваленко Артем	1990	-	Красноярский край	15	15	
176	102049	Лобов Роман	1989	Д	Республика Коми	15	15	
176	100369	Токарев Владимир	1980	Д	Тюменская область	15	15	
180	101493	Александров Александр	1982	-	Самарская область	14		14
180	102962	Воронов Алексей	1992	-	Омская область	14	14	
180	100985	Кульбакин Леонид	1986	-	Брянская область	14	14	
180	100207	Лисенков Виталий	1982	Д	Самарская область	14	8	6

Основная возрастная группа

№	RUS код	Спортсмен	Г.р.	ДСО	Субъект РФ	Сумма	Дистанция	Спринт
180	101274	Лобанов Евгений	1988	-	Ленинградская область	14		14
180	102961	Соколов Дмитрий	1992	-	Омская область	14	14	
180	102900	Фирсов Артур	1992	-	Московская область	14		14
187	102895	Вичужанин Кирилл	1992	-	Удмуртская республика	13	7	6
187	102287	Рыгалин Владимир	1990	-	Москва	13	5	8
187	100640	Шапаров Дмитрий	1987	-	Вологодская область	13	2	11
190	101984	Мазалов Максим	1985	-	Самарская область	12	5	7
190	102092	Малафеев Артем	1988	-	Оренбургская область	12		12
190	102728	Морозов Андрей	1992	-	Красноярский край	12		12
190	100695	Парамонов Михаил	1987	-	Вологодская область	12		12
190	102258	Солодов Иван	1989	-	Москва	12	12	
190	103079	Хайдуков Александр	1991	-	Ханты-Мансийский АО	12		12
190	102267	Черезов Максим	1990	-	Ярославская область	12		12
197	102755	Васильков Александр	1992	-	Ханты-Мансийский АО	11		11
197	102268	Коваленко Роман	1991	-	Красноярский край	11	11	
197	101598	Муромцев Евгений	1986	-	Свердловская область	11	11	
197	102660	Сеземов Яков	1992	-	Тюменская область	11	11	
201	101690	Еремеев Михаил	1981	Д	Самарская область	10		10
201	102399	Пенкин Николай	1989	-	Кировская область	10		10
203	100135	Иванов Евгений	1980	Д	Удмуртская республика	9	9	
203	100166	Королев Игорь	1977	Д	Удмуртская республика	9	9	
203	101755	Кузнецов Илья	1989	Д	Архангельская область	9	9	
203	100702	Николаев Артем	1991	-	Республика Татарстан	9	7	2
203	101079	Орехов Сергей	1986	-	Москва	9		9
203	102124	Салимзянов Денис	1990	Д	Ханты-Мансийский АО	9		9
203	102872	Сиразетдинов Булат	1991	-	Москва	9		9
203	102549	Соха Иван	1992	-	Алтайский край	9		9
203	100388	Феллер Максим	1986	-	Красноярский край	9	9	
212	100012	Андреев Павел	1983	Д	Кемеровская область	8	8	
212	100021	Афанасьев Дмитрий	1982	Д	Самарская область	8	8	
212	100348	Иванов Семен	1982	Д	Удмуртская республика	8		8
212	101342	Кирюшин Владимир	1988	-	Московская область	8	4	4
212	101824	Колесов Дмитрий	1988	-	Вологодская область	8	8	
212	100696	Мамкин Виктор	1991	-	Республика Татарстан	8	8	
212	102296	Некорыстенко Николай	1990	-	Томская область	8	1	7
212	102577	Файзулов Ильдар	1991	-	Ханты-Мансийский АО	8		8
220	103233	Гавринюк Александр	1992	-	Магаданская область	7		7
220	102057	Зубков Иван	1989	-	Московская область	7		7
220	102078	Каркин Владимир	1988	Л	Кемеровская область	7	7	
220	100187	Кузьмич Владимир	1984	-	Смоленская область	7		7
220	101301	Кушников Денис	1988	-	Ханты-Мансийский АО	7		7
220	102614	Серков Илья	1991	-	Тюменская область	7	7	
220	102955	Якимов Павел	1992	-	Красноярский край	7	7	
227	102239	Дьяков Алексей	1988	Л	Алтайский край	6		6
227	100653	Дьячков Михаил	1987	-	Мурманская область	6	6	
227	102717	Ермилин Виктор	1992	-	Республика Татарстан	6	3	3
227	102031	Клюквин Евгений	1990	-	Московская область	6	6	
227	102853	Нечаев Никита	1992	-	Свердловская область	6		6
227	100283	Плюснин Алексей	1974	Д	Пермский край	6	6	
227	102226	Пыжов Николай	1991	-	Москва	6		6
227	102720	Рукшинский Сергей	1990	-	Ханты-Мансийский АО	6	6	
227	103474	Смирнов Иван	1994	-	Москва	6		6
236	102933	Гришин Андрей	1991	-	Московская область	5		5
236	101345	Коротун Евгений	1989	-	Челябинская область	5	5	
236	102665	Криклин Владимир	1991	Л	Кемеровская область	5		5
236	101961	Крючков Николай	1985	Д	Свердловская область	5	5	
236	100655	Павлов Иван	1988	Д	Санкт-Петербург	5		5
236	103671	Печенкин Иван	1994	-	Тюменская область	5		5
236	102634	Тимашов Алексей	1992	-	Московская область	5	5	
236	102776	Чумаченко Василий	1990	-	Красноярский край	5	5	
236	102545	Шевцов Артем	1991	-	Красноярский край	5	5	
245	102618	Вахрушев Евгений	1989	Д	Удмуртская республика	4		4
245	100637	Дерябин Алексей	1978	С	Московская – Калужская область	4	4	
245	101752	Канцбур Александр	1989	-	Кемеровская область	4	4	

Основная возрастная группа

№	RUS код	Спортсмен	Г.р.	ДСО	Субъект РФ	Сумма	Дистанция	Спринт
245	102897	Кирсанов Алексей	1992	-	Санкт-Петербург	4	4	
245	103163	Кузьминых Алексей	1989	-	Удмуртская республика	4	4	
245	102624	Поляков Сергей	1989	-	Челябинская область	4	4	
245	102659	Фатхуллин Евгений	1991	-	Тюменская область	4		4
245	102219	Шилин Александр	1989	-	Свердловская область	4		4
253	102240	Алехин Вячеслав	1991	Д	Сахалинская область	3	2	1
253	102251	Баянкин Дмитрий	1991	-	Алтайский край	3		3
253	101840	Васильев Вадим	1988	-	Республика Коми	3		3
253	102244	Десятник Григорий	1991	-	Мурманская область	3	3	
253	101748	Дубин Григорий	1989	-	Челябинская область	3		3
253	101809	Ефимов Алексей	1990	-	Кемеровская область	3	3	
253	102356	Мальков Валерий	1993	-	Тюменская область	3	3	
253	101529	Рочев Александр	1987	-	Республика Коми	3	3	
253	102649	Санников Илья	1992	-	Тюменская область	3	3	
253	101651	Суханов Сергей	1987	-	Хабаровский край	3		3
263	102875	Дьяков Александр	1992	-	Камчатский край	2		2
263	102702	Кулешов Александр	1993	С	Москва	2	2	1
263	101348	Литовченко Сергей	1989	-	Вологодская область	2		2
263	100994	Никоноров Николай	1986	Д	Тульская область	2	2	
263	101766	Пирогов Максим	1989	-	Тюменская область	2	2	
263	100484	Сальников Дмитрий	1991	Д	Новосибирская область	2	2	
263	102667	Трушников Федор	1990	-	Хабаровский край	2	2	
263	103073	Хаян Никита	1992	-	Сахалинская область	2	2	
271	102318	Богачев Руслан	1989	-	Тульская область	1		1
271	101743	Войлочников Виталий	1989	-	Свердловская область	1		1
271	102147	Дружинин Максим	1989	-	Оренбургская область	1	1	
271	102896	Звуков Андрей	1992	-	Московская область	1	1	
271	103268	Калабин Олег	1992	-	Пермский край	1	1	
271	102675	Кузнецов Андрей	1992	-	Ленинградская область	1	1	
271	101757	Кучерявый Александр	1988	-	Нижегородская область	1		1
271	103026	Нуцков Георгий	1990	-	Хабаровский край	1		1
271	103154	Тарасов Роман	1993	-	Удмуртская республика	1	1	
271	101379	Титов Алексей	1989	П	Московская область	1	1	
271	101280	Фалеев Артем	1989	РА	Красноярский край – Ярославская область	1	1	
271	102573	Федотов Алексей	1991	-	Тюменская область	1		1
271	100478	Цепков Евгений	1987	-	Ярославская область	1		1

Основная возрастная группа

Основная возрастная группа

Общий зачет

Женщины

№	RUS код	Спортсмен	Г.р.	ДСО	Субъект РФ	Сумма	Дистанция	Спринт
1	200095	Казакул Анастасия	1982	Д	Магаданская область	1045	475	570
2	200359	Чекалева Юлия	1984	Д	Вологодская область	971	921	50
3	200181	Новикова Валентина	1984	Д	Тюменская область – Ханты-Мансийский АО	900	664	236
4	200161	Михайлова Ольга	1981	Д	Тверская – Московская область	807	610	197
5	200075	Завьялова Ольга	1972	Д	Московская область	756	656	100
6	201051	Сауленко Яна	1989	-	Магаданская область	738	15	723
7	200088	Иванова Юлия	1985	РА	Ярославская область – Республика Коми	729	400	329
8	200064	Доценко Анастасия	1986	Д	Республика Татарстан	670	286	384
9	200731	Медведева Полина	1989	Д	Ханты-Мансийский АО	628	354	274
10	200371	Белая Анна	1987	-	Мурманская область	575	509	66
11	200273	Шайдурова Лариса	1987	РА	Москва – Пермский край	515	467	48
12	200083	Зятикова Наталья	1974	Л	Кемеровская область	498	486	12
13	200156	Мелина Виктория	1981	Д	Москва – Республика Коми	479	178	301
14	200643	Николаева Светлана	1987	РА	Архангельская – Ярославская область	461	241	220
15	200326	Зернова Наталья	1976	Д	Московская область	454	266	188
16	200093	Ильина Наталья	1985	РА	Московская область	403	123	280
17	200091	Иксанова Алия	1984	Д	Республика Татарстан	402	393	9
18	200207	Щучкина Ольга	1980	Д	Тюменская область	396	206	190
19	200211	Сабирзянова Диляра	1981	Д	Республика Татарстан	369	226	143
20	200413	Зяткова Марина	1979	Д	Алтайский край	358	316	42
21	200239	Тихонова Юлия	1986	РА	Московская область	356	308	48
22	200689	Лапина Наталья	1990	Д	Московская – Ярославская область	318	55	263
23	200218	Слепова Анна	1984	Д	Москва	315	271	44
24	201386	Соболева Елена	1992	Д	Новосибирская область	314	56	258
25	200033	Бочкарева Светлана	1984	Д	Республика Татарстан	310	198	112
26	200126	Кузнецова Татьяна	1985	-	Тверская область	306	116	190
27	200243	Усатова Оксана	1988	Д	Тюменская область	305	72	233
28	200117	Коростелева Наталья	1981	РА	Тюменская область	298	45	253
29	200706	Гущина Мария	1989	Д	Ханты-Мансийский АО	290	290	
30	200112	Кондрашкина Яна	1985	-	Мурманская область	287	228	59
31	200968	Тихова Евгения	1990	Д	Нижегородская область	283	106	177
32	200428	Печенкина Ольга	1985	-	Томская область	254	95	159
33	200082	Зятикова Вера	1974	Л	Кемеровская область	246	241	5
34	200782	Скопина Екатерина	1983	Д	Республика Башкортостан	235	182	53
35	200862	Кашина Алина	1987	РА	Республика Саха (Якутия) – Новосибирская область	224		224
36	200244	Ускова Елена	1974	Д	Кировская область	220	134	86
37	200128	Кузюкова Ольга	1985	Л	Московская область – Алтайский край	217	72	145
38	200059	Грушина Анна	1986	Д	Московская – Рязанская область	216	153	63
39	200295	Яновская Яна	1987	Д	Ивановская – Ярославская область	210	74	136
40	200011	Базарнова Евгения	1986	РА	Московская область	209	42	167
41	200171	Рочева Ольга	1978	Д	Тюменская область	203	77	126
42	200339	Деменева Надежда	1980	Л	Свердловская область	202	139	63
43	201318	Давыденкова Мария	1992	-	Москва	199	69	130
44	200650	Поваляева Анна	1988	Л	Московская – Кемеровская область	193	70	123
45	200592	Воронина Евгения	1986	-	Московская – Челябинская область	174	173	1
46	200513	Курамшина Виктория	1988	-	Москва	170	147	23
47	200133	Лавренова Ольга	1988	РА	Ханты-Мансийский АО	169	128	41
48	201424	Ощепкова Евгения	1993	-	Тюменская область	154	3	151
49	200690	Парфиненко Ольга	1986	-	Москва – Томская область	151	5	146
50	201259	Годованиченко Дарья	1991	-	Тюменская область	149		149
51	200168	Морогова Татьяна	1986	Д	Ханты-Мансийский АО	143	90	53
52	200177	Нарышкина Наталья	1984	Д	Санкт-Петербург	137		137
53	201094	Мансурова Татьяна	1990	Д	Ханты-Мансийский АО	135	24	111
54	200988	Гладышева Виктория	1989	Л	Кемеровская область	123	100	23
55	200169	Мороз Татьяна	1977	Л	Алтайский край	120	93	27

Основная возрастная группа

№	RUS код	Спортсмен	Г.р.	ДСО	Субъект РФ	Сумма	Дистанция	Спринт
56	201404	Жукова Наталья	1992	-	Республика Татарстан	117	56	61
56	200618	Ижугина Надежда	1990	-	Московская – Ленинградская область	117	49	68
58	200771	Феденок Дарья	1990	-	Тюменская область	111	7	104
59	200362	Антипова Марина	1987	-	Санкт-Петербург – Ленинградская область	110	32	78
59	200130	Куркина Лариса	1973	Д	Брянская область	110	80	30
61	200042	Васильева Лилия	1967	Д	Красноярский край	108	107	1
62	201061	Афанасьева Екатерина	1991	-	Ханты-Мансийский АО	102	44	58
63	200615	Зиннурова Альбина	1989	-	Республика Татарстан	100	35	65
64	200747	Соколова Кристина	1990	-	Республика Марий Эл	98	51	47
65	201479	Соседова Елена	1986	-	Оренбургская область	97	71	26
66	201003	Ситникова Ирина	1990	-	Москва – Кировская область	94	94	
67	200002	Агеева Ольга	1977	Д	Республика Коми	92	72	20
67	200969	Храмцова Екатерина	1991	-	Московская – Тамбовская область	92	52	40
69	201285	Шиллер Анна	1993	-	Магаданская область	91	29	62
70	201390	Коковина Светлана	1992	-	Москва	90	27	63
71	200493	Батурина Галина	1976	Д	Свердловская область	83	14	69
72	200185	Олейник Александра	1987	-	Санкт-Петербург – Республика Карелия	81	52	29
72	201474	Ядовина Екатерина	1992	-	Архангельская область	81	54	27
72	201228	Крылова Анна	1991	-	Алтайский край	81		81
75	200314	Соколова Татьяна	1985	-	Мурманская область	78	37	41
76	200124	Кубасова Дарьяна	1987	Д	Республика Коми	75	15	60
76	201133	Черданцева Ярослава	1991	-	Алтайский край	75	63	12
78	200729	Маральская Екатерина	1988	-	Московская область	74	66	8
78	200733	Назарова Ирина	1989	Д	Москва – Кировская область	74	1	73
78	200430	Попеляева Наталья	1978	Л	Кемеровская область	74	71	3
78	201110	Романова Нина	1990	Д	Санкт-Петербург – Ленинградская область	74	32	42
78	201382	Сидельник Светлана	1992	-	Челябинская область	74	50	24
78	200751	Таныгина Алевтина	1989	Д	Москва	74	66	8
84	200587	Сиразетдинова Лейсан	1987	Д	Московская область	72	50	22
85	200370	Колотова Маргарита	1988	-	Вологодская область	71	35	36
85	201281	Медведева Анна	1989	-	Свердловская область	71	15	56
85	201233	Руденко Наталья	1991	-	Красноярский край	71		71
88	201122	Смирнова Кристина	1991	-	Ханты-Мансийский АО	70	21	49
88	200655	Савина Кристина	1987	Д	Москва – Республика Коми	70		70
90	200899	Гимранова Рида	1987	Л	Республика Башкортостан	68	21	47
91	201131	Худяева Ольга	1990	-	Тюменская область	65	6	59
92	201134	Черепанова Ульяна	1991	-	Ханты-Мансийский АО	64	32	32
93	200757	Чудина Оксана	1989	-	Хабаровский край	60		60
94	201276	Биктагирова Екатерина	1991	-	Свердловская область	57	48	9
94	200081	Зубенко Светлана	1977	Д	Воронежская область	57	36	21
96	200832	Стальмахович Дарья	1987	Д	Республика Коми	56	43	13
97	200970	Царева Ольга	1990	Д	Москва – Республика Коми	53	3	50
98	200762	Зейбель Ольга	1987	Д	Московская область	52	10	42
98	201121	Смирнова Инна	1991	-	Ханты-Мансийский АО	52	32	20
100	200450	Гарафутдинова Чулпан	1986	-	Республика Марий Эл	51	35	16
100	201078	Зиннатов Алина	1990	Д	Ханты-Мансийский АО	51	41	10
100	201534	Москвина Марина	1992	-	Челябинская область	51	37	14
103	201179	Слезкина Зинаида	1990	-	Томская область	50	18	32
104	201422	Сергеева Ольга	1989	-	Удмуртская республика	49	16	33
105	201092	Малеванная Ксения	1991	Л	Хабаровский край	45	26	19
106	200703	Вафина Татьяна	1989	Д	Ханты-Мансийский АО	44	16	28
106	200197	Плюснина Ирина	1975	Д	Пермский край	44	44	
106	200681	Шилова Евгения	1987	Д	Республика Коми	44	14	30
106	201148	Казанцева Анна	1991	-	Московская область	44		44
110	201166	Кибардина Елена	1975	Д	Удмуртская республика	42	42	
110	201755	Чернякова Екатерина	1992	-	Кемеровская область	42		42
112	201327	Фешина Евгения	1991	-	Москва	41	6	35
113	200955	Маковеева Наталья	1989	-	Москва	40	40	
113	200979	Подопригора Ксения	1990	-	Красноярский край	40	40	
113	200113	Конохова Ксения	1983	Д	Московская область	40		40
116	200399	Андреева Оксана	1981	-	Кемеровская область	39	32	7
116	200079	Зверкова Светлана	1973	Д	Московская область	39	39	
116	200657	Сапронова Диана	1987	Д	Республика Коми	39	31	8
116	200845	Соболева Лариса	1973	-	Ханты-Мансийский АО – Камчатский край	39	39	

Основная возрастная группа

№	RUS код	Спортсмен	Г.р.	ДСО	Субъект РФ	Сумма	Дистанция	Спринт
120	201356	Митрофанова Дарья	1991	-	Красноярский край	38	17	21
120	201139	Щербинина Анна	1991	-	Москва	38	38	1
122	200178	Негуца Анастасия	1979	Д	Республика Коми	37	12	25
122	201108	Репницина Светлана	1989	-	Республика Башкортостан	37	7	30
124	200254	Хвостункова Светлана	1988	Л	Саратовская область	34	34	
125	201060	Астанина Евгения	1991	-	Пензенская область	33	4	29
125	201264	Дегтярева Юлия	1990	-	Московская область	33	21	12
125	201224	Лубанец Евгения	1989	-	Алтайский край	33	15	18
128	200948	Козекаева Мария	1991	-	Нижегородская область	32	21	11
128	201395	Нечаевская Анна	1991	-	Вологодская область	32	32	
128	201109	Рогова Екатерина	1991	-	Алтайский край	32	16	16
131	200986	Буравова Анастасия	1989	РА	Кемеровская область	31		31
132	200507	Ермошина Полина	1988	С	Москва	30	29	1
132	200636	Мальцева Татьяна	1988	-	Тюменская область	30	30	
132	200957	Ожегова Анна	1989	-	Свердловская область	30	8	22
132	201368	Федулова Юлия	1990	-	Московская область	30	12	18
136	201977	Алис Вера	1986	-	Хабаровский край	29	7	22
136	201540	Зайцева Надежда	1992	-	Санкт-Петербург	29	15	14
136	201186	Марютина Евгения	1990	-	Иркутская область	29	1	28
139	201299	Власова Анастасия	1991	Л	Республика Коми	27	5	22
139	201268	Игнатова Ольга	1989	-	Республика Коми	27	6	21
139	200357	Эктова Елена	1981	-	Санкт-Петербург	27	13	14
142	201472	Калинина Виктория	1993	-	Кировская область	26	5	21
143	201380	Зольникова Анастасия	1991	-	Ханты-Мансийский АО	23	18	5
143	201420	Лекомцева Ольга	1989	-	Удмуртская республика	23	12	11
143	201227	Серохостова Елена	1992	-	Алтайский край	23	17	6
146	201378	Клепикова Алиса	1990	-	Ханты-Мансийский АО	22	16	6
147	201311	Балюк Евгения	1987	-	Москва	21	11	10
147	201279	Иващенко Светлана	1991	-	Красноярский край	21	7	14
147	201609	Алешина Татьяна	1994	-	Тюменская область	21		21
150	201591	Бурянина Екатерина	1992	-	Мурманская область	19	11	8
150	200616	Зяблова Екатерина	1988	-	Свердловская область	19	12	7
152	201716	Кинзягулова Диана	1993	-	Республика Башкортостан	18	11	7
152	200724	Кузнецова Мария	1989	-	Республика Мордовия – Кировская область	18	10	8
154	200057	Грахова Анна	1984	-	Тверская область	17	8	9
154	201400	Рогаченко Анастасия	1991	-	Самарская область	17		17
156	201230	Москаленко Анастасия	1991	РА	Новосибирская область	16	5	11
156	200758	Шадрина Любовь	1988	-	Красноярский край	16	16	
156	201505	Фролова Яна	1991	-	Республика Коми	16		16
156	201906	Тимина Анастасия	1993	-	Республика Коми	16		16
160	201076	Жихарева Наталья	1990	-	Удмуртская республика	15	7	8
160	201503	Климова Ольга	1992	-	Республика Коми	15	11	4
160	200895	Третьякова Екатерина	1987	-	Кемеровская область	15	14	1
160	201387	Жамбалова Алиса	1994	-	Республика Бурятия	15		15
160	201555	Толочко Маргарита	1992	-	Москва	15		15
165	201293	Ключина Надежда	1989	-	Республика Карелия	14	14	
165	201125	Табризова Дарья	1993	-	Тюменская область	14	7	7
165	201698	Васильева Лилия	1994	-	Удмуртская республика	14		14
165	201362	Казанцева Екатерина	1992	-	Томская область	14		14
165	200151	Матвеева Наталья	1986	Д	Москва	14		14
170	201427	Ершова Марина	1993	-	Тюменская область	13	4	9
170	201105	Прохорова Варвара	1991	Д	Москва	13		13
172	201434	Аккузина Елизавета	1991	Д	Кировская область	12	12	
172	201650	Лукиянова Елена	1992	-	Ямало-Ненецкий АО	12	12	
172	201244	Никитина Галина	1992	-	Омская область	12	6	6
172	202164	Пудова Альсина	1981	-	Удмуртская республика	12	12	
172	201550	Безина Александра	1992	-	Пензенская область	12		12
172	201689	Михайлова Анна	1991	-	Москва	12		12
172	201455	Муравьева Жанна	1992	-	Республика Татарстан	12		12
179	201448	Власова Анастасия	1992	-	Мурманская область	11	11	
179	201884	Корчуганова Олеся	1989	-	Кемеровская область	11	11	
179	201681	Кузнецова Надежда	1988	-	Хабаровский край	11	3	8
179	201651	Мялицина Юлия	1991	-	Пермский край	11	11	
179	201552	Репницина Ольга	1992	-	Республика Башкортостан	11	6	5

Основная возрастная группа

№	RUS код	Спортсмен	Г.р.	ДСО	Субъект РФ	Сумма	Дистанция	Спринт
179	201614	Хасая Дарико	1991	-	Кемеровская область	11		11
185	201582	Шуняева Надежда	1993	-	Иркутская область	10	10	
186	200603	Бураова Надежда	1990	-	Самарская область	9	9	
186	201570	Третьякова Ирина	1993	-	Республика Коми	9	9	
186	201355	Халявина Александра	1992	-	Красноярский край	9	9	
186	201293	Щелкунова Ксения	1992	-	Республика Коми	9	1	8
186	201028	Казачук Дарья	1988	Д	Самарская область	9		9
186	201127	Усольцева Алена	1989	-	Тюменская область	9		9
192	201861	Кирпиченко Яна	1996	-	Алтайский край	8	8	
192	201385	Кулькова Дарья	1991	РА	Новосибирская область	8	7	1
192	201514	Юнусова Лиана	1990	-	Свердловская область	8	8	
192	201584	Веселова Кристина	1992	-	Ханты-Мансийский АО	8		8
192	201642	Лапшина Мария	1988	-	Республика Башкортостан	8		8
197	201174	Бочкарева Светлана	1990	-	Удмуртская республика	7	7	
197	202123	Шахтарина Алена	1994	-	Республика Коми	7		7
197	201461	Ковалева Полина	1993	-	Москва	7		7
197	201951	Разливалова Дарья	1994	-	Тюменская область	7		7
201	200450	Зуева Чулпан	1986	-	Республика Марий Эл	6	6	
201	200194	Першакова Алиса	1987	-	Московская область	6	5	1
201	201463	Тарханова Анна	1992	-	Красноярский край	6	6	
201	201521	Усманова Валерия	1991	-	Москва	6	6	
201	201157	Юсовец Яна	1990	-	Омская область	6		6
201	201627	Яковлева Наталья	1987	-	Ярославская область	6		6
201	201509	Головырских Александра	1992	-	Свердловская область	6		6
208	201703	Глухарева Екатерина	1992	-	Вологодская область	5	4	1
208	201541	Курохтина Татьяна	1992	-	Санкт-Петербург	5	2	3
208	201117	Серова Ольга	1991	-	Нижегородская область	5	5	
208	201441	Халькова Юлия	1992	-	Республика Татарстан	5	1	4
208	201393	Журавлева Светлана	1991	-	Чувашская республика	5		5
208	200123	Крылаткова Екатерина	1983	Д	Свердловская область	5		5
208	201375	Лебедева Александра	1991	-	Ярославская область	5		5
215	200982	Петрова Лидия	1987	-	Москва	4	3	1
215	201536	Тарбеева Алена	1992	-	Свердловская область	4	4	
215	202165	Березань Светлана	1984	-	Камчатский край	4		4
215	201711	Жданова Ольга	1992	-	Московская область	4		4
215	200421	Лусникова Ирина	1978	Л	Алтайский край	4		4
220	202122	Антонова Татьяна	1994	-	Республика Коми	3	2	1
220	201643	Домахина Ольга	1991	-	Оренбургская область	3	3	
220	201738	Растегаева Евгения	1994	-	Тюменская область	3	3	
220	201684	Трофимова Елена	1991	-	Кемеровская область	3	3	
220	200688	Аксенова Оксана	1989	-	Ярославская область	3		3
220	202116	Кулак Надежда	1993	-	Республика Коми	3		3
220	201565	Тимофеева Александра	1991	-	Тверская область	3		3
227	201628	Гусева Александра	1988	-	Ярославская область	2	2	
227	201091	Маклашева Тамара	1989	-	Республика Башкортостан	2	2	
227	201405	Назарова Мария	1991	-	Республика Татарстан	2	2	
227	201900	Першина Екатерина	1986	-	Иркутская область	2	2	
227	201635	Юдина Александра	1993	-	Тюменская область	2		2
227	200679	Немцова Нина	1989	ЮР	Московская область	2		2
227	201579	Подорожняк Анна	1993	-	Омская область	2		2
234	200735	Неустроева Анна	1989	КМС	Мурманская область	1	1	
234	200672	Федорова Ольга	1990	-	Саратовская область	1	1	
234	201670	Бережная Ирина	1994	-	Самарская область	1		1
234	201325	Окулова Татьяна	1992	-	Москва	1		1

Основная возрастная группа

Командный зачет среди субъектов РФ

Мужчины

№	Субъект РФ	Очки
1	Удмуртская республика	4239
2	Ханты-Мансийский АО	3380,5
3	Москва	2832,5
4	Московская область	2690
5	Республика Коми	2663
6	Тюменская область	2502,5
7	Новосибирская область	1225
8	Кемеровская область	1212,5
9	Нижегородская область	1058,5
10	Республика Татарстан	871
11	Томская область	834
12	Самарская область	761
13	Санкт-Петербург	720,5
14	Свердловская область	699
15	Красноярский край	458,5
16	Мурманская область	431
17	Алтайский край	331,5
18	Брянская область	329
19	Пермский край	316
20	Хабаровский край	310,5
21	Владимирская область	264
22	Архангельская область	223
23	Республика Мордовия	183
24	Республика Саха (Якутия)	180
25	Челябинская область	137
26	Тверская область	133,5
27	Ямало-Ненецкий АО	124,5
28	Кировская область	113,5
29	Ярославская область	103,5
30	Рязанская область	94,5
31	Липецкая область	92,5
32	Калужская область	91
33	Белгородская область	86
34	Сахалинская область	83
35	Камчатский край	68
36	Ленинградская область	56,5
37	Вологодская область	51
38	Оренбургская область	40
39	Костромская область	37
40	Республика Башкортостан	34
41	Омская область	26
42	Тульская область	25
43	Курская область	16
44	Иркутская область	15
45	Псковская область	14
46	Магаданская область	7
46	Смоленская область	7

Женщины

№	Субъект РФ	Очки
1	Московская область	3641
2	Тюменская область	2230
3	Ханты-Мансийский АО	2045,5
4	Республика Татарстан	1987
5	Москва	1449
6	Республика Коми	1291
7	Магаданская область	1223
8	Кемеровская область	1189,5
9	Вологодская область	1079
10	Мурманская область	971
11	Ярославская область	875
12	Алтайский край	842,5
13	Тверская область	729,5
14	Свердловская область	485
15	Новосибирская область	450
16	Пермский край	441,25
17	Томская область	431,25
18	Кировская область	393
19	Республика Башкортостан	379
20	Санкт-Петербург	330,5
21	Нижегородская область	320
22	Архангельская область	311,5
23	Красноярский край	309
24	Челябинская область	212
25	Удмуртская республика	162
26	Республика Марий Эл	155
27	Ленинградская область	150,5
28	Хабаровский край	145
29	Республика Саха (Якутия)	112
30	Брянская область	110
31	Рязанская область	108
32	Ивановская область	105
33	Оренбургская область	100
34	Воронежская область	57
35	Республика Карелия	54,5
36	Тамбовская область	46
37	Пензенская область	45
38	Иркутская область	41
39	Самарская область	36
40	Саратовская область	35
41	Камчатский край	23,5
42	Омская область	20
43	Республика Бурятия	15
44	Ямало-Ненецкий АО	12
45	Республика Мордовия	9
46	Чувашская республика	5

Молодежь до 23 лет

Дистанции

1	Сыктывкар (BC)	17.12.2010 г.	15 км С + 15 км F
2	Рыбинск (ПР)	06.01.2011 г.	15 км С + 15 км F
3	Рыбинск (ПР)	09.01.2011 г.	15 км F

Мужчины

№	RUS код	Фамилия, Имя	Г.р.	ДСО	Субъект РФ	Сумма	ПМ	1	2	3
1	102111	Белов Евгений	1990	Д	Тюменская область	460	360		100[1]	
2	101389	Шакирзянов Рауль	1989	РА	Республика Мордовия – Пермский край	370	240	50[1]	80[2]	
2	101990	Викулин Павел	1989	-	Московская – Липецкая область	344	212	32[3]		100[1]
4	101834	Ларьков Андрей	1989	Д	Республика Татарстан	274	144		50[4]	80[2]
5	101338	Кальсин Андрей	1989	РА	Кемеровская область	113		27[4]	26[10]	60[3]
6	101839	Виценко Алексей	1990	Д	Республика Коми	102		21[6]	36[7]	45[5]
7	100067	Феллер Андрей	1988	Д	Красноярский край	97		16[8]	45[5]	36[7]
8	101377	Суздаев Антон	1989	Д	Москва	96		18[7]	60[3]	18[14]
9	101198	Ковалев Максим	1989	Д	Брянская область	95		39[2]	32[8]	24[11]
10	101258	Бакланов Дмитрий	1988	Д	Ханты-Мансийский АО	91		11[11]	40[6]	40[6]
11	101741	Валиахметов Равиль	1989	Д	Удмуртская республика	78		6[15]	22[12]	50[4]
12	101736	Байбородов Евгений	1990	Д	Удмуртская республика	65		24[5]	15[16]	26[10]
13	102253	Соснин Михаил	1990	-	Республика Саха (Якутия)	60		4[17]	24[11]	32[8]
14	102031	Клюквин Евгений	1990	-	Московская область	32			12[19]	20[13]
15	101349	Лутков Михаил	1989	Д	Москва – Пензенская область	31		2[19]	29[9]	
15	102114	Лаврентьев Антон	1990	-	Республика Татарстан	31		9[12]		22[12]
17	101324	Волков Анатолий	1989	Д	Москва	29				29[9]
18	101821	Зюев Александр	1989	-	Республика Коми	28		12[10]		16[15]
19	101788	Плосконосов Дмитрий	1989	Д	Республика Саха (Якутия)	22		14[9]	8[23]	
19	102456	Николаев Сергей	1990	-	Московская область	22			18[14]	4[27]
19	102218	Матвеев Иван	1989	-	Свердловская область	22			7[24]	15[16]
22	101391	Шатохин Андрей	1990	-	Санкт-Петербург	20			20[13]	
22	102049	Лобов Роман	1989	Д	Республика Коми	20		5[16]	13[18]	2[29]
24	101755	Кузнецов Илья	1989	Д	Архангельская область	16			16[15]	
24	101745	Ганин Евгений	1988	-	Ярославская область	16			11[20]	5[26]
26	102287	Рыгалин Владимир	1990	-	Москва	15			5[26]	10[21]
27	102547	Коноваленко Артем	1990	-	Красноярский край	14			14[17]	
27	101824	Колесов Дмитрий	1988	-	Вологодская область	14				14[17]
29	102644	Никитин Владимир	1990	-	Удмуртская республика	13				13[18]
30	102057	Зубков Иван	1989	-	Московская область	12			9[22]	3[28]
30	102118	Подругин Николай	1990	-	Москва	12			6[25]	6[25]
30	102113	Зворыгин Роман	1990	-	Удмуртская республика	12				12[19]
30	101773	Славуцкий Александр	1988	-	Калужская область	12			1[30]	11[20]
34	101752	Канцедура Александр	1989	-	Кемеровская область	11			10[21]	1[30]
35	101379	Титов Алексей	1989	П	Московская область	9				9[22]
36	102092	Малафеев Артем	1988	-	Оренбургская область	8		8[13]		
36	101066	Девятьяров Валентин	1988	РА	Москва	8				8[23]
38	102117	Горланов Иван	1989	-	Свердловская область	7		7[14]		
38	101384	Федоров Андрей	1989	-	Санкт-Петербург	7				7[24]
40	102078	Каркин Владимир	1988	Л	Кемеровская область	4			4[27]	
41	101383	Уляшев Евгений	1988	-	Республика Коми	3			3[28]	
41	102267	Черезов Максим	1990	-	Ярославская область	3		3[18]		
43	101317	Антохин Антон	1989	Д	Новосибирская область	2			2[29]	
44	102120	Сидоров Дмитрий	1990	-	Нижегородская область	1		1[20]		

Молодежь до 23 лет

Дистанции

1	Сыктывкар (ВС)	17.12.2010 г.	7,5 км С + 7,5 км F
2	Рыбинск (ПР)	06.01.2011 г.	7,5 км С + 7,5 км F
3	Рыбинск (ПР)	09.01.2011 г.	10 км F

Женщины

№	RUS код	Фамилия, Имя	Г.р.	ДСО	Субъект РФ	Сумма	ПМ	1	2	3
1	200706	Гущина Мария	1989	Д	Ханты-Мансийский АО	394	218	16[8]	80[2]	80[2]
2	200731	Медведева Полина	1989	Д	Ханты-Мансийский АО	350	200	50[1]	100[1]	
3	200133	Лавренова Ольга	1988	РА	Ханты-Мансийский АО	280	138	32[3]	50[4]	60[3]
4	201952	Таныгина Алевтина	1989	Д	Москва	199		39[2]	60[3]	100[1]
5	200729	Маральская Екатерина	1988	-	Московская область	113		18[7]	45[5]	50[4]
6	200618	Ижугина Надежда	1990	-	Московская область	82		14[9]	36[7]	32[8]
7	201003	Ситникова Ирина	1990	-	Москва – Кировская область	79		3[18]	40[6]	36[7]
8	200254	Хвостункова Светлана	1988	Л	Саратовская область	74			29[9]	45[5]
9	200968	Усатова Оксана	1988	Д	Тюменская область	71	44	27[4]		
10	200513	Курамшина Виктория	1988	-	Москва	67		24[5]	14[17]	29[9]
11	200988	Гладышева Виктория	1989	Л	Кемеровская область	60			20[13]	40[6]
12	200751	Тихова Евгения	1990	Д	Нижегородская область	57		7[14]	32[8]	18[14]
13	200758	Шадрина Любовь	1988	-	Красноярский край	42			26[10]	16[15]
14	200370	Колотова Маргарита	1988	-	Вологодская область	40		2[19]	18[14]	20[13]
15	200955	Маковеева Наталья	1989	-	Москва	39		4[17]	13[18]	22[12]
16	200507	Ермошина Полина	1988	-	Москва	36		6[15]	22[12]	8[23]
17	200970	Царева Ольга	1990	Д	Москва – Республика Коми	35			11[20]	24[11]
18	200979	Подопригора Ксения	1990	-	Красноярский край	32		8[13]	24[11]	
19	200747	Соколова Кристина	1990	-	Республика Марий Эл	28		21[6]		7[24]
19	200689	Лапина Наталья	1990	Д	Московская – Ярославская область	27		12[10]		15[16]
21	200650	Повалева Анна	1988	Л	Московская – Кемеровская область	26				26[10]
22	200724	Кузнецова Мария	1989	-	Республика Мордовия – Кировская область	25		1[20]	12[19]	12[19]
23	201078	Зиннатова Алина	1990	Д	Ханты-Мансийский АО	23			9[22]	14[17]
24	201224	Лубанец Евгения	1989	-	Алтайский край	21			10[21]	11[20]
24	200615	Зиннурова Альбина	1989	-	Республика Татарстан	20		5[16]	15[16]	
26	201242	Большакова Екатерина	1990	-	Кировская область	18			16[15]	2[29]
27	200771	Феденок Дарья	1990	-	Тюменская область	17		11[11]	5[26]	1[30]
27	201264	Дегтярева Юлия	1990	-	Московская область	17			7[24]	10[21]
27	201110	Романова Нина	1990	Д	Санкт-Петербург – Ленинградская область	17			4[27]	13[18]
30	200757	Чудина Оксана	1989	-	Хабаровский край	9		9[12]		
30	201368	Федулова Юлия	1990	-	Московская область	9				9[22]
31	201094	Мансурова Татьяна	1990	Д	Ханты-Мансийский АО	8			8[23]	
32	200679	Немцова Нина	1989	ЮР	Московская область	6			6[25]	
32	200754	Хлопотина Ольга	1988	Д	Московская – Нижегородская область	6				6[25]
34	200947	Ключина Надежда	1989	-	Республика Карелия	5				5[26]
35	200603	Буравова Надежда	1990	-	Самарская область	4				4[27]
36	201281	Медведева Анна	1989	-	Свердловская область	3			3[28]	
36	201179	Слезкина Зинаида	1990	-	Томская область	3				3[28]
38	200616	Зяблова Екатерина	1988	-	Свердловская область	2			2[29]	
39	200243	Усольцева Алена	1989	-	Тюменская область	1			1[30]	

Молодежь до 23 лет

Спринт

1 Рыбинск (ПР) 08.01.2011 г. С

Мужчины

№	RUS код	Фамилия, Имя	Г.р.	ДСО	Субъект РФ	Сумма	ПМ	1
1	101361	Панжинский Александр	1989	Д	Москва	200	200	
2	101839	Виценко Алексей	1990	Д	Республика Коми	132	32	100 [1]
3	101198	Ковалев Максим	1989	Д	Брянская область	80		80 [2]
4	101979	Архиповский Александр	1990	Д	Архангельская область	60		60 [3]
5	100067	Феллер Андрей	1988	Д	Красноярский край	50		50 [4]
6	101210	Чванов Сергей	1988	-	Рязанская область	45		45 [5]
7	101389	Шакирзянов Рауль	1989	РА	Республика Мордовия – Пермский край	40		40 [6]
8	102119	Хныгин Александр	1990	-	Москва	36		36 [7]
9	101821	Зюзов Александр	1989	-	Республика Коми	32		32 [8]
10	101066	Девятьяров Валентин	1988	РА	Москва	29		29 [9]
11	102111	Белов Евгений	1990	Д	Тюменская область	27	22	5 [26]
12	100655	Павлов Иван	1988	Д	Санкт-Петербург	26		26 [10]
13	101324	Волков Анатолий	1989	Д	Москва	24		24 [11]
14	102114	Лаврентьев Антон	1990	-	Республика Татарстан	22		22 [12]
15	101343	Кисляков Егор	1988	-	Республика Коми	20		20 [13]
16	102115	Озерский Дмитрий	1990	-	Москва	18		18 [14]
17	102715	Мельник Алексей	1990	-	Ямало-Ненецкий АО	16		16 [15]
18	101349	Лутков Михаил	1989	Д	Москва – Пензенская область	15		15 [16]
19	101391	Шатохин Андрей	1990	-	Санкт-Петербург	14		14 [17]
20	101357	Моряков Алексей	1989	Д	Санкт-Петербург	13		13 [18]
21	101346	Коротчик Максим	1989	-	Республика Карелия	12		12 [19]
22	102265	Мазалов Сергей	1989	Д	Самарская область	11		11 [20]
23	102150	Зубов Анатолий	1988	-	Мурманская область	10		10 [21]
24	102121	Леманов Яков	1989	-	Сахалинская область	9		9 [22]
25	101824	Колесов Дмитрий	1988	-	Вологодская область	8		8 [23]
26	101316	Аленин Алексей	1988	-	Республика Коми	7		7 [24]
27	101736	Байбородов Евгений	1990	Д	Удмуртская республика	6		6 [25]
28	102177	Морозов Сергей	1988	-	Ленинградская область	4		4 [27]
29	101274	Лобанов Евгений	1988	-	Ленинградская область	3		3 [28]
30	101973	Кройт Лев	1989	Л	Сахалинская область	2		2 [29]
32	101773	Славуцкий Александр	1988	-	Калужская область	1		1 [30]

Молодежь до 23 лет

Спринт

1 Рыбинск (ПР) 08.01.2011 г. С

Женщины

№	RUS код	Фамилия, Имя	Г.р.	ДСО	Субъект РФ	Сумма	ПМ	1
1	200243	Усатова Оксана	1988	Д	Тюменская область	180	100	80 [2]
2	200970	Царева Ольга	1990	Д	Москва – Республика Коми	172	72	100 [1]
3	200133	Лавренова Ольга	1988	РА	Ханты-Мансийский АО	90	30	60 [3]
4	200731	Медведева Полина	1989	Д	Ханты-Мансийский АО	64	64	
5	200513	Курамшина Виктория	1988	-	Москва	50		50 [4]
6	200650	Поваляева Анна	1988	Л	Московская – Кемеровская область	45		45 [5]
7	201094	Мансурова Татьяна	1990	Д	Ханты-Мансийский АО	40		40 [6]
8	201952	Соколова Кристина	1990	-	Республика Марий Эл	36		36 [7]
9	200689	Лапина Наталья	1990	Д	Московская – Ярославская область	32		32 [8]
10	200615	Зиннурова Альбина	1989	-	Республика Татарстан	29		29 [9]
11	201179	Слезкина Зинаида	1990	-	Томская область	26		26 [10]
12	200771	Феденок Дарья	1990	-	Тюменская область	24		24 [11]
13	201131	Худяева Ольга	1990	-	Тюменская область	22		22 [12]
14	200733	Назарова Ирина	1989	Д	Москва – Кировская область	20		20 [13]
15	200724	Кузнецова Мария	1989	Д	Республика Мордовия – Кировская область	18		18 [14]
16	201368	Федулова Юлия	1990	-	Московская область	16		16 [15]
17	200507	Ермошина Полина	1988	-	Москва	15		15 [16]
18	201110	Романова Нина	1990	Д	Санкт-Петербург – Ленинградская область	14		14 [17]
19	200679	Немцова Нина	1989	ЮР	Московская область	13		13 [18]
20	200979	Подопригора Ксения	1990	-	Красноярский край	12		12 [19]
21	200757	Чудина Оксана	1989	-	Хабаровский край	11		11 [20]
22	201264	Дегтярева Юлия	1990	-	Московская область	10		10 [21]
23	200957	Ожегова Анна	1989	-	Свердловская область	9		9 [22]
24	200754	Хлопотина Ольга	1988	Д	Московская – Нижегородская область	8		8 [23]
25	200688	Аксенова Оксана	1989	-	Ярославская область	7		7 [24]
26	201051	Сауленко Яна	1989	-	Магаданская область	6		6 [25]
27	201233	Руденко Наталья	1991	-	Красноярский край	5		5 [26]
28	201224	Лубанец Евгения	1989	-	Алтайский край	4		4 [27]
29	200370	Колотова Маргарита	1988	-	Вологодская область	3		3 [28]
30	201400	Рогаченко Анастасия	1991	-	Самарская область	2		2 [29]
31	201268	Игнатова Ольга	1989	-	Республика Коми	1		1 [30]

Молодежь до 23 лет

Общий зачет

Мужчины

№	RUS код	Спортсмен	Г.р.	ДСО	Субъект РФ	Сумма	Дистанции	Спринт
1	102111	Белов Евгений	1990	Д	Тюменская область	487	460	27
2	101389	Шакирзянов Рауль	1989	РА	Республика Мордовия – Пермский край	410	370	40
3	101990	Викулин Павел	1989	-	Московская – Липецкая область	344	344	
4	101834	Ларьков Андрей	1989	Д	Республика Татарстан	274	274	
5	101839	Виценко Алексей	1990	Д	Республика Коми	234	102	132
6	101361	Панжинский Александр	1989	Д	Москва	200		200
7	101198	Ковалев Максим	1989	Д	Брянская область	175	95	80
8	101338	Кальсин Андрей	1989	РА	Кемеровская область	113	113	
9	100067	Феллер Андрей	1988	Д	Красноярский край	97	97	
10	101377	Суздальев Антон	1989	Д	Москва	96	96	
11	101258	Бакланов Дмитрий	1988	Д	Ханты-Мансийский АО	91	91	
12	101741	Валиахметов Равиль	1989	Д	Удмуртская республика	78	78	
13	101736	Байбородов Евгений	1990	Д	Удмуртская республика	71	65	6
14	101979	Архиповский Александр	1990	Д	Архангельская область	60		60
14	101821	Зюзев Александр	1989	-	Республика Коми	60	28	32
14	102253	Соснин Михаил	1990	-	Республика Саха (Якутия)	60	60	
17	101384	Федоров Андрей	1989	-	Санкт-Петербург	57	7	50
18	101324	Волков Анатолий	1989	Д	Москва	53	29	24
18	102114	Лаврентьев Антон	1990	-	Республика Татарстан	53	31	22
20	101349	Лутков Михаил	1989	Д	Москва – Пензенская область	46	31	15
21	101210	Чванов Сергей	1988	-	Рязанская область	45		45
22	101066	Девятьяров Валентин	1988	РА	Москва	37	8	29
23	102119	Хныгин Александр	1990	-	Москва	36		36
24	101391	Шатохин Андрей	1990	-	Санкт-Петербург	34	20	14
25	102031	Клюквин Евгений	1990	-	Московская область	32	32	
26	100655	Павлов Иван	1988	Д	Санкт-Петербург	26		26
27	101824	Колесов Дмитрий	1988	-	Вологодская область	22	14	8
27	102218	Матвеев Иван	1989	-	Свердловская область	22	22	
27	102456	Николаев Сергей	1990	-	Московская область	22	22	
27	101788	Плосконосов Дмитрий	1989	Д	Республика Саха (Якутия)	22	22	
31	101343	Кисляков Егор	1988	-	Республика Коми	20		20
31	102049	Лобов Роман	1989	Д	Республика Коми	20	20	
33	102115	Озерский Дмитрий	1990	-	Москва	18		18
34	101745	Ганин Евгений	1988	-	Ярославская область	16	16	
34	101755	Кузнецов Илья	1989	Д	Архангельская область	16	16	
34	102715	Мельник Алексей	1990	-	Ямало-Ненецкий АО	16		16
37	102287	Рыгалин Владимир	1990	-	Москва	15	15	
38	102547	Коноваленко Артем	1990	-	Красноярский край	14	14	
39	101357	Моряков Алексей	1989	Д	Санкт-Петербург	13		13
39	102644	Никитин Владимир	1990	-	Удмуртская республика	13	13	
39	101773	Славуцкий Александр	1988	-	Калужская область	13	12	1
42	102113	Зворыгин Роман	1990	-	Удмуртская республика	12	12	
42	102057	Зубков Иван	1989	-	Московская область	12	12	
42	101346	Коротчик Максим	1989	-	Республика Карелия	12		12
42	102118	Подругин Николай	1990	-	Москва	12	12	
46	101752	Канцбурга Александр	1989	-	Кемеровская область	11	11	
46	102265	Мазалов Сергей	1989	Д	Самарская область	11		11
48	102150	Зубов Анатолий	1988	-	Мурманская область	10		10
49	102121	Леманов Яков	1989	-	Сахалинская область	9		9
49	101379	Титов Алексей	1989	П	Московская область	9	9	

Молодежь до 23 лет

№	RUS код	Спортсмен	Г.р.	ДСО	Субъект РФ	Сумма	Дистанции	Спринт
51	102092	Малафеев Артем	1988	-	Оренбургская область	8	8	
52	101316	Аленин Алексей	1988	-	Республика Коми	7		7
52	102117	Горланов Иван	1989	-	Свердловская область	7	7	
54	102078	Каркин Владимир	1988	Л	Кемеровская область	4	4	
54	102177	Морозов Сергей	1988	-	Ленинградская область	4		4
56	101274	Лобанов Евгений	1988	-	Ленинградская область	3		3
56	101383	Уляшев Евгений	1988	-	Республика Коми	3	3	
56	102267	Черезов Максим	1990	-	Ярославская область	3	3	
59	101317	Антохин Антон	1989	Д	Новосибирская область	2	2	
59	101973	Кройт Лев	1989	Л	Сахалинская область	2		2
61	102120	Сидоров Дмитрий	1990	-	Нижегородская область	1	1	

Молодежь до 23 лет

Общий зачет

Женщины

№	RUS код	Спортсмен	Г.р.	ДСО	Субъект РФ	Сумма	Дистанции	Спринт
1	200731	Медведева Полина	1989	Д	Ханты-Мансийский АО	414	350	64
2	200706	Гущина Мария	1989	Д	Ханты-Мансийский АО	394	394	
3	200133	Лавренова Ольга	1988	РА	Ханты-Мансийский АО	370	280	90
4	200968	Усатова Оксана	1988	Д	Тюменская область	251	71	180
5	200970	Царева Ольга	1990	Д	Москва – Республика Коми	207	35	172
6	201952	Таныгина Алевтина	1989	Д	Москва	199	199	
7	200513	Курамшина Виктория	1988	-	Москва	117	67	50
8	200729	Маральская Екатерина	1988	-	Московская область	113	113	
9	200618	Ижугина Надежда	1990	-	Московская область	82	82	
10	201003	Ситникова Ирина	1990	-	Москва – Кировская область	79	79	
11	200254	Хвостункова Светлана	1988	Л	Саратовская область	74	74	
12	200650	Поваляева Анна	1988	Л	Московская – Кемеровская область	71	26	45
13	200747	Соколова Кристина	1990	-	Республика Марий Эл	64	28	36
14	200988	Гладышева Виктория	1989	Л	Кемеровская область	60	60	
15	200689	Лапина Наталья	1990	Д	Московская – Ярославская область	59	27	32
16	200751	Тихова Евгения	1990	Д	Нижегородская область	57	57	
17	200507	Ермошина Полина	1988	-	Москва	51	36	15
18	200615	Зиннурова Альбина	1989	-	Республика Татарстан – Нефтехимик	49	20	29
19	201094	Мансурова Татьяна	1990	Д	Ханты-Мансийский АО	48	8	40
20	200979	Подопригора Ксения	1990	-	Красноярский край	44	32	12
21	200370	Колотова Маргарита	1988	-	Вологодская область	43	40	3
21	200724	Кузнецова Мария	1989	-	Республика Мордовия – Кировская область	43	25	18
23	200758	Шадрина Любовь	1988	-	Красноярский край	42	42	
24	200771	Феденок Дарья	1990	-	Тюменская область	41	17	24
25	200955	Маковеева Наталья	1989	-	Москва – Юн.Москвы Спартак	39	39	
26	201110	Романова Нина	1990	Д	Санкт-Петербург – Ленинградская область	31	17	14
27	201179	Слезкина Зинаида	1990	-	Томская область	29	3	26
28	201264	Дегтярева Юлия	1990	-	Московская область	27	17	10
29	201224	Лубанец Евгения	1989	-	Алтайский край	25	21	4
29	201368	Федулова Юлия	1990	-	Московская область	25	9	16
31	201078	Зиннатовна Алина	1990	Д	Ханты-Мансийский АО	23	23	
32	201131	Худяева Ольга	1990	-	Тюменская область	22		22
33	200733	Назарова Ирина	1989	Д	Москва – Кировская область	20		20
33	200757	Чудина Оксана	1989	-	Хабаровский край	20	9	11
35	200679	Немцова Нина	1989	ЮР	Московская область	19	6	13
36	201242	Большакова Екатерина	1990	-	Кировская область	18	18	
37	200754	Хлопотина Ольга	1988	Д	Московская – Нижегородская область	14	6	8
38	200957	Ожегова Анна	1989	-	Свердловская область	9		9
39	200688	Аксенова Оксана	1989	-	Ярославская область	7		7
40	201051	Сауленко Яна	1989	-	Магаданская область	6		6
41	200947	Клюхина Надежда	1989	-	Республика Карелия	5	5	
41	201233	Руденко Наталья	1991	-	Красноярский край	5		5
43	200603	Буравова Надежда	1990	-	Самарская область	4	4	
44	201281	Медведева Анна	1989	-	Свердловская область	3	3	
45	200616	Зяблова Екатерина	1988	-	Свердловская область	2	2	
45	201400	Рогаченко Анастасия	1991	-	Самарская область	2		2
47	201268	Игнатова Ольга	1989	-	Республика Коми	1		1
47	200243	Усольцева Алена	1989	-	Тюменская область	1	1	

Юниоры

Дистанции

1	Сыктывкар (ВС)	16.12.2010 г.	10 км С + 10 км F
2	Рыбинск (ПР)	04.01.2011 г.	10 км F
3	Рыбинск (ПР)	07.01.2011 г.	10 км С + 10 км F
4	Тюмень (ПР)	16.03.2011 г.	15 км F
5	Тюмень (ПР)	19.03.2011 г.	10 км С
6	Мончегорск (ПР)	08.04.2011 г.	50 км F Mst

№	RUS код	Спортсмен	Г.р.	ДСО	Субъект РФ	Сумма	ПМ	1	2	3	4	5	6
1	102606	Кулеев Константин	1991	-	Удмуртская республика	478	250	50 [1]	45 [5]	60 [3]	60 [3]	13 [18]	
2	102756	Устюгов Сергей	1992	-	Ханты-Мансийский АО	318	100	18 [7]	100 [1]	100 [1]			
3	102281	Пушкин Василий	1991	-	Архангельская область	255	40	1 [20]	14 [17]	50 [4]	50 [4]	100 [1]	
4	102687	Катаев Денис	1992	-	Кировская область	250	48	27 [4]	50 [4]	45 [5]			80 [2]
5	102576	Сафиуллин Рифат	1991	-	Ханты-Мансийский АО	235	48	21 [6]		80 [2]	36 [7]	50 [4]	
6	102757	Малафиев Андрей	1992	-	Республика Коми	212			20 [13]	12 [19]	80 [2]		100 [1]
7	102605	Гаврилов Юрий	1991	-	Тюменская область	189		39 [2]	26 [10]	22 [12]	11 [20]	29 [9]	62 [7]
8	100702	Николаев Артем	1991	-	Республика Татарстан	181		11 [11]	5 [26]	36 [7]	100 [1]		29 [10]
9	100696	Мамкин Виктор	1991	-	Республика Татарстан	167		32 [3]	32 [8]	11 [20]	16 [15]		76 [3]
10	102553	Голуб Дмитрий	1991	-	Костромская область	155		16 [8]	60 [3]	18 [14]	29 [9]	32 [8]	
11	102660	Сеземов Яков	1992	-	Тюменская область	133		5 [16]	4 [27]	32 [8]	20 [13]	24 [11]	48 [5]
12	103154	Тарасов Роман	1993	-	Удмуртская республика	124	26		80 [2]		18 [14]		
13	102577	Файзулов Ильдар	1991	-	Ханты-Мансийский АО	118		14 [9]			24 [11]	80 [2]	
14	102642	Мазепкин Андрей	1991	-	Брянская область	87		2 [19]			45 [5]		40 [6]
15	102321	Ретивых Глеб	1991	-	Тюменская область	78		3 [18]	15 [16]			60 [3]	
16	102966	Петров Артур	1992	-	Ханты-Мансийский АО	77					22 [12]	45 [5]	10 [21]
17	102587	Хаустов Ярослав	1991	Л	Кемеровская область	71			11 [20]	14 [17]	32 [8]	14 [17]	
18	102702	Кулешов Александр	1993	-	Москва	69			29 [9]			40 [6]	
19	102962	Воронов Алексей	1992	-	Омская область	65			36 [7]	20 [13]		9 [22]	
20	102608	Мальцев Артем	1993	-	Нижегородская область – Республика Мордовия	60		6 [15]	14 [17]	40 [6]			
21	102586	Дробот Иван	1992	-	Кемеровская область	56		4 [17]			26 [10]	26 [10]	
22	103073	Хаян Никита	1992	-	Сахалинская область	53				6 [25]	40 [6]	7 [24]	
23	102604	Владыкин Геннадий	1991	-	Удмуртская республика	52					2 [29]		50 [4]
23	102614	Серков Илья	1991	-	Тюменская область	52				9 [22]	14 [17]		29 [9]
23	102826	Вокуев Ермил	1992	-	Республика Коми	52		12 [10]	40 [6]				
26	102895	Вичужанин Кирилл	1992	-	Удмуртская республика	48		24 [5]	16 [15]		8 [23]		
27	102244	Десятник Григорий	1991	-	Мурманская область	47			1 [30]	1 [30]	15 [16]	10 [21]	20 [13]
27	100484	Сальников Дмитрий	1991	Д	Новосибирская область	47			18 [14]	24 [11]		5 [26]	
29	102579	Зеленкин Сергей	1991	-	Челябинская область	45			9 [22]			36 [7]	
30	102597	Сергеев Александр	1991	-	Санкт-Петербург	44			10 [21]	29 [9]			5 [26]
31	102677	Попов Виталий	1992	-	Ленинградская область	38			12 [19]	26 [10]			
32	103593	Бочкарев Павел	1991	-	Удмуртская республика	36			6 [25]		6 [25]		24 [11]
33	102755	Васильков Александр	1992	-	Ханты-Мансийский АО	33				10 [21]	12 [19]	11 [20]	
34	102935	Морковин Иван	1992	-	Тверская область	32							32 [8]
34	102927	Хохряков Григорий	1992	-	Удмуртская республика	32				16 [15]	13 [18]	3 [28]	
36	102278	Строителев Федор	1991	-	Москва	30		8 [13]			3 [28]	18 [14]	1 [30]
36	102961	Соколов Дмитрий	1992	-	Омская область	30				8 [23]		22 [12]	
38	102659	Фатхуллин Евгений	1991	-	Тюменская область	29				13 [18]			16 [18]
39	102409	Голобоков Владимир	1991	-	Москва	28							28 [12]
40	102828	Карпов Алексей	1992	-	Республика Коми	25					10 [21]		15 [16]
41	102947	Миннегулов Рушан	1992	-	Республика Татарстан	24			24 [11]				
41	102571	Кочев Николай	1991	-	Свердловская область	24			3 [28]	1 [30]		20 [13]	
43	102268	Коваленко Роман	1991	-	Красноярский край	23			8 [23]			15 [16]	
44	103241	Королев Вадим	1993	-	Кировская область	22			22 [12]				

Юниоры

№	RUS код	Спортсмен	Г.р.	ДСО	Субъект РФ	Сумма	ПМ	1	2	3	4	5	6
45	102636	Березин Егор	1992	-	Тюменская область	21				7 [24]			14 [17]
45	102634	Тимашов Алексей	1992	-	Московская область	21				5 [26]	4 [27]	12 [19]	
47	102675	Кузнецов Андрей	1992	-	Ленинградская область	19					1 [30]		18 [14]
47	102649	Санников Илья	1992	-	Тюменская область	19		9 [12]				8 [23]	2 [29]
49	102346	Симонов Дмитрий	1991	-	Красноярский край	18					7 [24]		11 [20]
50	102870	Титов Артем	1992	-	Москва	16	■	■ ■	■	■ ■	■ ■ ■	■ ■ ■	16 [15]
50	102928	Трошкин Роман	1991	-	Удмуртская республика	16			3 [28]	3 [28]		2 [29]	8 [23]
50	102717	Ермилин Виктор	1992	-	Республика Татарстан	16						16 [15]	
50	101934	Чирков Алексей	1991	Л	Москва	16	■	■ ■	7 [24]	■	9 [22]	■ ■ ■	■ ■ ■
54	102896	Звуков Андрей	1992	-	Московская область	15				15 [16]			
55	102752	Ботт Максим	1991	-	Санкт-Петербург	12							12 [19]
55	102682	Владимиров Иван	1992	-	Кировская область	12		7 [14]			5 [26]		
57	103716	Евстафьев Георгий	1992	-	Хабаровский край	9							9 [22]
58	103033	Гущин Андрей	1992	-	Республика Коми	7							7 [24]
59	102343	Батманов Петр	1991	-	Республика Коми	6							6 [25]
59	102735	Купцов Павел	1991	-	Красноярский край	6						6 [25]	
61	103139	Таипов Алмаз	1993	-	Ханты-Мансийский АО	5				4 [27]		1 [30]	
62	102946	Миннегулов Руслан	1991	-	Республика Татарстан	4							4 [27]
62	102240	Алехин Вячеслав	1991	Д	Сахалинская область	4						4 [27]	
64	102464	Сариков Павел	1992	-	Москва	3	■	■ ■	■	■ ■	■ ■ ■	■ ■ ■	3 [28]
65	102413	Мохов Михаил	1991	-	Москва	2	■	■ ■	■	2 [29]	■ ■	■ ■ ■	■ ■ ■

Юниорки

Дистанции

1	Сыктывкар (ВС)	16.12.2010 г.	5 км С + 5 км F
2	Рыбинск (ПР)	04.01.2011 г.	5 км F
3	Рыбинск (ПР)	07.01.2011 г.	5 км С + 5 км F
4	Тюмень (ПР)	16.03.2011 г.	10 км F
5	Тюмень (ПР)	19.03.2011 г.	5 км С
6	Апатиты (ПР)	08.04.2011 г.	30 км F Mst

№	RUS код	Спортсмен	Г.р.	ДСО	Субъект РФ	Сумма	ПМ	1	2	3	4	5	6
1	201386	Соболева Елена	1992	-	Новосибирская область	421	162	39[2]	100[1]	80[2]		40[6]	
2	201395	Нечаевская Анна	1991	-	Вологодская область	416	60	24[5]	80[2]	100[1]	60[3]	36[7]	56[4]
3	201318	Давыденкова Мария	1992	-	Москва	345		21[6]	24[11]		100[1]	80[2]	120[1]
4	201139	Щербинина Анна	1991	-	Москва	291	100	32[3]	60[3]	45[5]			54[5]
5	200969	Храмцова Екатерина	1991	-	Московская – Тамбовская область	255		16[8]	45[5]	40[6]	80[2]	11[20]	63[3]
6	201227	Серохвостова Елена	1992	-	Алтайский край	246	36	12[10]	26[10]	60[3]		100[1]	12[19]
7	201121	Смирнова Инна	1991	-	Ханты-Мансийский АО	187		2[19]	40[6]	50[4]	50[4]	45[5]	
8	201390	Коковина Светлана	1992	-	Москва	163		9[12]	32[8]	16[15]	26[10]		80[2]
9	201327	Фешина Евгения	1991	-	Москва	149		4[17]	15[16]	26[10]	40[6]	32[8]	32[8]
10	201133	Черданцева Ярослава	1991	-	Алтайский край	147		27[4]	36[7]	29[9]		29[9]	26[10]
11	201404	Жукова Наталья	1992	-	Республика Татарстан	142		14[9]	22[12]	24[11]	24[11]	22[12]	36[7]
12	201424	Ощепкова Евгения	1993	-	Тюменская область	122	14	8[13]	50[4]			50[4]	
13	201092	Малеванная Ксения	1991	Л	Хабаровский край	97			9[22]	11[20]	36[7]	26[10]	15[16]
14	201259	Годованиченко Дарья	1991	-	Тюменская область	89						60[3]	29[9]
15	201244	Никитина Галина	1992	-	Омская область	87			20[13]	8[23]	45[5]	14[17]	
16	201122	Смирнова Кристина	1991	-	Ханты-Мансийский АО	84			14[17]	32[8]	20[13]	18[14]	
17	201579	Подорожняк Анна	1993	-	Омская область	75			5[26]	22[12]	32[8]	16[15]	
18	201474	Ядовина Екатерина	1992	-	Архангельская область	69		3[18]	16[15]	18[14]	6[25]	26[10]	
19	201472	Калинина Виктория	1993	-	Кировская область	65			29[9]	36[7]			
20	201538	Вячеслава Наталья	1992	-	Санкт-Петербург	64			2[29]		10[21]	12[19]	40[6]
20	201061	Афанасьева Екатерина	1991	-	Ханты-Мансийский АО	64				12[19]	22[12]	20[13]	10[21]
22	201134	Черепанова Ульяна	1991	-	Ханты-Мансийский АО	57			10[21]	13[18]	14[17]	9[22]	11[20]
23	201583	Седова Анастасия	1995	-	Нижегородская область – Республика Мордовия	50		50[1]					
24	201382	Сидельник Светлана	1992	-	Челябинская область	47			12[19]	10[21]	5[26]		20[13]
25	201105	Прохорова Варвара	1991	Д	Москва	42			6[25]	15[16]	13[18]		8[23]
26	201356	Митрофанова Дарья	1991	-	Красноярский край	41			1[30]		18[14]		22[12]
26	201434	Аккузина Елизавета	1991	Д	Кировская область	41			11[20]	4[27]	4[27]	6[25]	16[15]
28	201298	Торопова Татьяна	1992	Л	Кировская область	38			4[27]		15[16]	1[30]	18[14]
29	201698	Васильева Лилия	1994	-	Удмуртская республика	34		18[7]	7[24]	9[22]			
30	201554	Фаттахова Татьяна	1992	-	Ханты-Мансийский АО	32					29[9]	3[28]	
31	201534	Москвина Марина	1992	-	Челябинская область	26					12[19]		14[17]
32	201279	Иващенко Светлана	1991	-	Красноярский край	25					1[30]		24[11]
33	201060	Астанина Евгения	1991	-	Пензенская область	24		6[15]	18[14]				
34	200948	Козекаева Мария	1991	-	Нижегородская область	23		5[16]		14[17]		4[27]	
35	201441	Халькова Юлия	1992	-	Республика Татарстан	22		7[14]				2[29]	13[18]
36	201233	Руденко Наталья	1991	-	Красноярский край	21				3[28]		15[16]	3[28]
37	201572	Бахтина Валентина	1993	-	Кировская область	20				20[13]			
38	201385	Кулькова Дарья	1991	-	Новосибирская область	16					16[15]		
38	201230	Москаленко Анастасия	1991	-	Новосибирская область	16					11[20]	5[26]	
40	201297	Романова Юлия	1993	-	Москва	16			3[28]			13[18]	
41	201550	Безина Александра	1992	-	Пензенская область	15				5[26]		10[21]	
42	201463	Тарханова Анна	1992	-	Красноярский край	14					9[22]		5[26]
42	201552	Репницына Ольга	1992	-	Республика Башкортостан	14			13[18]				1[30]
44	201582	Шуняева Надежда	1993	-	Иркутская область	11		11[11]					
45	201276	Биктагирова Екатерина	1991	-	Свердловская область	10					2[29]	8[23]	

№	RUS код	Спортсмен	Г.р.	ДСО	Субъект РФ	Сумма	ПМ	1	2	3	4	5	6
46	201373	Воронина Анастасия	1991	-	Московская область	9							9[22]
46	201148	Казанцева Анна	1991	-	Московская область	9			9 [22]				
48	201611	Лихачева Мария	1995	-	Москва	8	■	■ ■	■ ■	■ ■	8[23]	■ ■	■ ■
49	201455	Муравьева Жанна	1992	-	Республика Татарстан	7							7[24]
49	201299	Власова Анастасия	1991	-	Республика Коми	7				1 [30]			6[25]
49	201651	Мялицина Юлия	1991	-	Пермский край	7					7[24]		
49	201285	Шиллер Анна	1993	-	Магаданская область	7				7 [24]			
49	201243	Болтачева Екатерина	1991	-	Кировская область	7						7 [24]	
54	201380	Зольникова Анастасия	1991	-	Ханты-Мансийский АО	6				6 [25]			
55	201355	Халявина Александра	1992	-	Красноярский край	4							4[27]
56	201296	Гаянова Эльмира	1992	-	Республика Татарстан	3					3[28]		
57	201405	Назарова Мария	1991	-	Республика Татарстан	2							2[29]
57	201362	Казанцева Екатерина	1992	-	Томская область	2				2 [29]			
59	201690	Рогожкина Светлана	1994	-	Москва	1	■	1 [20]	■ ■	■ ■	■ ■	■ ■	■ ■

Юниоры

Спринт

1	Рыбинск (ПР)	05.01.2011 г.	С
2	Тюмень (ПР)	17.03.2011 г.	Ф

№	RUS код	Спортсмен	Г.р.	ДСО	Субъект РФ	Сумма	ПМ	1	2
1	102756	Устюгов Сергей	1992	-	Ханты-Мансийский АО	325	200	80 [2]	45 [5]
2	102321	Ретивых Глеб	1991	Д	Тюменская область	300	120	100 [1]	80 [2]
3	102576	Сафиуллин Рифат	1991	-	Ханты-Мансийский АО	198	58	40 [6]	100 [1]
4	102553	Голуб Дмитрий	1991	-	Костромская область	162	90	60 [3]	12 [19]
5	102464	Сариков Павел	1992	-	Москва	82		50 [4]	32 [8]
6	102605	Гаврилов Юрий	1991	-	Тюменская область	60			60 [3]
7	102278	Строителев Федор	1991	-	Москва	54		4 [27]	50 [4]
7	102585	Андруцкий Андрей	1991	-	Камчатский край	54		36 [7]	18 [14]
9	102597	Сергеев Александр	1991	-	Санкт-Петербург	52		26 [10]	26 [10]
10	102659	Фатхуллин Евгений	1991	-	Тюменская область	49		20 [13]	29 [9]
11	102281	Пушкин Василий	1991	-	Архангельская область	45		45 [5]	
12	102895	Вичужанин Кирилл	1992	-	Удмуртская республика	40			40 [6]
13	102577	Файзулов Ильдар	1991	-	Ханты-Мансийский АО	36			36 [7]
13	102966	Петров Артур	1992	-	Ханты-Мансийский АО	36		22 [12]	14 [17]
15	102752	Ботт Максим	1991	-	Санкт-Петербург	32		32 [8]	
16	102900	Фирсов Артур	1992	-	Московская область	29		29 [9]	
17	103171	Зиняк Максим	1992	-	Республика Коми	27		24 [11]	3 [28]
18	102432	Акимов Павел	1992	-	Москва	24			24 [11]
19	102226	Пыжов Николай	1991	-	Москва	22			22 [12]
20	102240	Алехин Вячеслав	1991	Д	Сахалинская область	21		12 [19]	9 [22]
21	102320	Абашев Дмитрий	1991	-	Пермский край	20			20 [13]
22	102268	Коваленко Роман	1991	-	Красноярский край	19		11 [20]	8 [23]
23	102961	Соколов Дмитрий	1992	-	Омская область	18		18 [14]	
24	103152	Петров Кирилл	1993	-	Ханты-Мансийский АО	16		16 [15]	
24	103154	Тарасов Роман	1993	-	Удмуртская республика	16			16 [15]
26	102946	Миннегулов Руслан	1991	-	Республика Татарстан	15		15 [16]	
26	100702	Николаев Артем	1991	-	Республика Татарстан	15			15 [16]
28	102826	Вокуюев Ермил	1992	Д	Республика Коми	14		14 [17]	
29	102755	Васильков Александр	1992	-	Ханты-Мансийский АО	13			13 [18]
29	103139	Таипов Алмаз	1993	-	Ханты-Мансийский АО	13		13 [18]	
31	102606	Кулеев Константин	1991	-	Удмуртская республика	11			11 [20]
32	102224	Лощинин Иван	1991	-	Московская – Рязанская область	10		10 [21]	
32	100696	Мамкин Виктор	1991	-	Республика Татарстан	10			10 [21]
34	103466	Хабаров Никита	1994	-	Ярославская область	9		9 [22]	
35	102956	Богданов Анатолий	1993	-	Красноярский край	8		8 [23]	
35	102649	Санников Илья	1992	-	Тюменская область	8		6 [25]	2 [29]
37	102687	Катаев Денис	1992	-	Кировская область	7		7 [24]	
37	102346	Симонов Дмитрий	1991	-	Красноярский край	7			7 [24]
39	102728	Морозов Андрей	1992	-	Красноярский край	6			6 [25]
40	103241	Королев Вадим	1993	-	Кировская область	5		5 [26]	
40	103249	Маршалкин Антон	1993	-	Тюменская область	5			5 [26]
42	103079	Хайдуков Александр	1991	-	Ханты-Мансийский АО	4			4 [27]
43	102872	Сиразетдинов Булат	1991	-	Москва	3		3 [28]	
44	102870	Титов Артем	1992	-	Москва	2		2 [29]	
45	102682	Владимиров Иван	1992	-	Кировская область	1			1 [30]
45	102593	Меньшаков Дмитрий	1991	-	Архангельская область	1		1 [30]	

Юниорки

Спринт

1	Рыбинск (ПР)	05.01.2011 г.	С
2	Тюмень (ПР)	17.03.2011 г.	Ф

№	RUS код	Спортсмен	Г.р.	ДСО	Субъект РФ	Сумма	ПМ	1	2
1	201386	Соболева Елена	1992	Д	Новосибирская область	160	80	80 [2]	
2	201424	Ощепкова Евгения	1993	-	Тюменская область	140	40	100 [1]	
3	201121	Смирнова Инна	1991	-	Ханты-Мансийский АО	124	14	60 [3]	50 [4]
4	201259	Годованиченко Дарья	1991	-	Тюменская область	108	48		60 [3]
5	201318	Давыденкова Мария	1992	-	Москва	100			100 [1]
6	201390	Коковина Светлана	1992	-	Москва	93		13 [18]	80 [2]
7	201227	Серохвостова Елена	1992	-	Алтайский край	74		50 [4]	24 [11]
8	201327	Фешина Евгения	1991	-	Москва	72		36 [7]	36 [7]
9	201461	Ковалева Полина	1993	-	Москва	65		45 [5]	20 [13]
10	201122	Смирнова Кристина	1991	-	Ханты-Мансийский АО	64		32 [8]	32 [8]
11	200969	Храмцова Екатерина	1991	-	Московская – Тамбовская область	61		16 [15]	45 [5]
12	201404	Жукова Наталья	1992	-	Республика Татарстан	45		40 [6]	5 [26]
13	201538	Вячеславова Наталья	1992	-	Санкт-Петербург	40			40 [6]
14	201061	Афанасьева Екатерина	1991	-	Ханты-Мансийский АО	39		10 [21]	29 [9]
15	201228	Крылова Анна	1991	-	Алтайский край	37		24 [11]	13 [18]
16	201134	Черепанова Ульяна	1991	-	Ханты-Мансийский АО	30		20 [13]	10 [21]
17	201564	Сероносова Полина	1993	-	Санкт-Петербург – Республика Карелия	29		29 [9]	
18	201455	Муравьева Жанна	1992	-	Республика Татарстан	28		12 [19]	16 [15]
19	201233	Руденко Наталья	1991	-	Красноярский край	27		18 [14]	9 [22]
20	201395	Нечаевская Анна	1991	-	Вологодская область	26		26 [10]	
20	201382	Сидельник Светлана	1992	-	Челябинская область	26			26 [10]
22	201698	Васильева Лилия	1994	-	Удмуртская республика	22		22 [12]	
22	201554	Фаттахова Татьяна	1992	-	Ханты-Мансийский АО	22			22 [12]
22	201299	Власова Анастасия	1991	Л	Республика Коми	22		7 [24]	15 [16]
25	201755	Чернякова Екатерина	1992	-	Кемеровская область	18			18 [14]
26	201244	Никитина Галина	1992	-	Омская область	15		15 [16]	
27	201472	Калинина Виктория	1993	-	Кировская область	14		14 [17]	
27	201635	Юдина Александра	1993	-	Тюменская область	14			14 [17]
29	201550	Безина Александра	1992	-	Пензенская область	12			12 [19]
30	201474	Ядовина Екатерина	1992	-	Архангельская область	11		11 [20]	
30	201298	Торопова Татьяна	1992	-	Кировская область	11			11 [20]
32	201297	Романова Юлия	1993	-	Москва	9		9 [22]	
33	201441	Халькова Юлия	1992	-	Республика Татарстан	8		8 [23]	
33	201092	Малеванная Ксения	1991	Л	Хабаровский край	8			8 [23]
35	201611	Лихачева Мария	1995	-	Москва	7			7 [24]
36	201418	Макарова Алена	1993	-	Москва	6		6 [25]	
36	201434	Аккузина Елизавета	1991	Д	Кировская область	6			6 [25]
38	201613	Банникова Наталья	1993	Л	Хабаровский край	5		5 [26]	
39	201362	Казанцева Екатерина	1992	-	Томская область	4		4 [27]	
39	201230	Москаленко Анастасия	1991	РА	Новосибирская область	4			4 [27]
41	201243	Болтачева Екатерина	1991	-	Кировская область	3		3 [28]	
41	201400	Рогаченко Анастасия	1991	-	Самарская область	3			3 [28]
43	201060	Астанина Евгения	1991	-	Пензенская область	2		2 [29]	
43	201105	Прохорова Варвара	1991	Д	Москва	2			2 [29]
45	201285	Шиллер Анна	1993	-	Магаданская область	1		1 [30]	
45	201650	Лукьянова Елена	1992	-	Ямало-Ненецкий АО	1			1 [30]

Юниоры

Общий зачет

№	RUS код	Спортсмен	Г.р.	ДСО	Субъект РФ	Сумма	Дистанции	Спринт
1	102756	Устюгов Сергей	1992	-	Ханты-Мансийский АО	643	318	325
2	102606	Кулеев Константин	1991	-	Удмуртская республика	489	478	11
3	102576	Сафиуллин Рифат	1991	-	Ханты-Мансийский АО	433	235	198
4	102321	Ретивых Глеб	1991	Д	Тюменская область	378	78	300
5	102553	Голуб Дмитрий	1991	-	Костромская область	317	155	162
6	102281	Пушкин Василий	1991	-	Архангельская область	300	255	45
7	102687	Катаев Денис	1992	-	Кировская область	257	250	7
8	102605	Гаврилов Юрий	1991	-	Тюменская область	249	189	60
9	102757	Малафиев Андрей	1992	-	Республика Коми	212	212	
10	100702	Николаев Артем	1991	-	Республика Татарстан	196	181	15
11	100696	Мамкин Виктор	1991	-	Республика Татарстан	177	167	10
12	102577	Файзулов Ильдар	1991	-	Ханты-Мансийский АО	154	118	36
13	103154	Тарасов Роман	1993	-	Удмуртская республика	140	124	16
14	102660	Сеземов Яков	1992	-	Тюменская область	133	133	
15	102966	Петров Артур	1992	-	Ханты-Мансийский АО	123	87	36
16	102597	Сергеев Александр	1991	-	Санкт-Петербург	96	44	52
17	102895	Вичужанин Кирилл	1992	-	Удмуртская республика	88	48	40
18	102642	Мазепкин Андрей	1991	-	Брянская область	87	87	
19	102464	Сариков Павел	1992	-	Москва	85	3	82
20	102278	Строителев Федор	1991	-	Москва	84	30	54
21	102659	Фатхуллин Евгений	1991	-	Тюменская область	77	28	49
22	102587	Хаустов Ярослав	1991	Л	Кемеровская область	71	71	
23	102702	Кулешов Александр	1993	-	Москва	69	69	
24	102826	Вокуев Ермил	1992	-	Республика Коми	66	52	14
25	102962	Воронов Алексей	1992	-	Омская область	65	65	
26	102608	Мальцев Артем	1993	-	Нижегородская область – Республика Мордовия	60	60	
27	102586	Дробот Иван	1992	-	Кемеровская область	56	56	
28	102585	Андруцкий Андрей	1991	-	Камчатский край	54		54
29	103073	Хаян Никита	1992	-	Сахалинская область	53	53	
30	102604	Владыкин Геннадий	1991	-	Удмуртская республика	52	52	
30	102614	Серков Илья	1991	-	Тюменская область	52	52	
32	102961	Соколов Дмитрий	1992	-	Омская область	48	30	18
33	100484	Сальников Дмитрий	1991	Д	Новосибирская область	47	47	
34	102755	Васильков Александр	1992	-	Ханты-Мансийский АО	46	33	13
35	102244	Десятник Григорий	1991	-	Мурманская область	45	45	
35	102579	Зеленкин Сергей	1991	-	Челябинская область	45	45	
37	102752	Ботт Максим	1991	-	Санкт-Петербург	43	11	32
38	102268	Коваленко Роман	1991	-	Красноярский край	42	23	19
39	102677	Попов Виталий	1992	-	Ленинградская область	38	38	
40	103593	Бочкарев Павел	1991	-	Удмуртская республика	36	36	
41	102935	Морковин Иван	1992	-	Тверская область	32	32	
41	102927	Хохряков Григорий	1992	-	Удмуртская республика	32	32	
43	102900	Фирсов Артур	1992	-	Московская область	29		29
44	102409	Голобоков Владимир	1991	-	Москва	28	28	
45	103171	Зиняк Максим	1992	-	Республика Коми	27		27
45	103241	Королев Вадим	1993	-	Кировская область	27	22	5
45	102649	Санников Илья	1992	-	Тюменская область	27	19	8
48	102240	Алехин Вячеслав	1991	Д	Сахалинская область	25	4	21
49	102432	Акимов Павел	1992	-	Москва	24		24
49	102828	Карпов Алексей	1992	-	Республика Коми	24	24	
49	102571	Кочев Николай	1991	-	Свердловская область	24	24	
49	102947	Миннегулов Рушан	1992	-	Республика Татарстан	24	24	
49	102346	Симонов Дмитрий	1991	-	Красноярский край	24	17	7
54	102226	Пыжов Николай	1991	-	Москва	22		22
55	102634	Тимашов Алексей	1992	-	Московская область	21	21	
56	102320	Абашев Дмитрий	1991	-	Пермский край	20		20
56	102636	Березин Егор	1992	-	Тюменская область	20	20	
58	102946	Миннегулов Руслан	1991	-	Республика Татарстан	19	4	15
59	103139	Таипов Алмаз	1993	-	Ханты-Мансийский АО	18	5	13

№	RUS код	Спортсмен	Г.р.	ДСО	Субъект РФ	Сумма	Дистанции	Спринт
60	102675	Кузнецов Андрей	1992	-	Ленинградская область	17	17	
60	102870	Титов Артем	1992	-	Москва	17	15	2
62	102717	Ермилин Виктор	1992		Республика Татарстан	16	16	
62	103152	Петров Кирилл	1993	-	Ханты-Мансийский АО	16		16
62	102928	Трошкин Роман	1991	-	Удмуртская республика	16	16	
62	101934	Чирков Алексей	1991	Л	Москва	16	16	
66	102896	Звуков Андрей	1992	-	Московская область	15	15	
67	102682	Владимиров Иван	1992	-	Кировская область	13	12	1
68	102224	Лощинин Иван	1991	-	Московская – Рязанская область	10		10
69	103716	Евстафьев Георгий	1992		Хабаровский край	9	9	
69	103466	Хабаров Никита	1994	-	Ярославская область	9		9
71	102956	Богданов Анатолий	1993	-	Красноярский край	8		8
72	103033	Гущин Андрей	1992		Республика Коми	7	7	
73	102343	Батманов Петр	1991		Республика Коми	6	6	
73	102735	Купцов Павел	1991		Красноярский край	6	6	
73	102728	Морозов Андрей	1992	-	Красноярский край	6		6
76	103249	Маршалкин Антон	1993	-	Тюменская область	5		5
77	103079	Хайдуков Александр	1991	-	Ханты-Мансийский АО	4		4
78	102872	Сиразетдинов Булат	1991	-	Москва	3		3
79	102413	Мохов Михаил	1991	-	Москва	2	2	
80	102593	Меньшаков Дмитрий	1991	-	Архангельская область	1		1

Юниорки

Общий зачет

№	RUS код	Спортсмен	Г.р.	ДСО	Субъект РФ	Сумма	Дистанции	Спринт
1	201386	Соболева Елена	1992	Д	Новосибирская область	581	421	160
2	201318	Давыденкова Мария	1992	-	Москва	445	345	100
3	201395	Нечаевская Анна	1991	-	Вологодская область	442	416	26
4	201227	Серохвостова Елена	1992	-	Алтайский край	320	246	74
5	200969	Храмцова Екатерина	1991	-	Московская – Тамбовская область	316	255	61
6	201121	Смирнова Инна	1991	-	Ханты-Мансийский АО	311	187	124
7	201139	Щербинина Анна	1991	-	Москва	291	291	
8	201424	Ощепкова Евгения	1993	-	Тюменская область	262	122	140
9	201390	Коковина Светлана	1992	-	Москва	256	163	93
10	201327	Фешина Евгения	1991	-	Москва	221	149	72
11	201259	Годованиченко Дарья	1991	-	Тюменская область	197	89	108
12	201404	Жукова Наталья	1992	-	Республика Татарстан	187	142	45
13	201122	Смирнова Кристина	1991	-	Ханты-Мансийский АО	148	84	64
14	201133	Черданцева Ярослава	1991	-	Алтайский край	147	147	
15	201092	Малеванная Ксения	1991	Л	Хабаровский край	105	97	8
16	201538	Вячеславова Наталья	1992	-	Санкт-Петербург	104	64	40
17	201061	Афанасьева Екатерина	1991	-	Ханты-Мансийский АО	103	64	39
18	201244	Никитина Галина	1992	-	Омская область	102	87	15
19	201134	Черепанова Ульяна	1991	-	Ханты-Мансийский АО	87	57	30
20	201474	Ядовина Екатерина	1992	-	Архангельская область	80	69	11
21	201472	Калинина Виктория	1993	-	Кировская область	79	65	14
22	201579	Подорожняк Анна	1993	-	Омская область	75	75	
23	201382	Сидельник Светлана	1992	-	Челябинская область	73	47	26
24	201461	Ковалева Полина	1993	-	Москва	65		65
25	201698	Васильева Лилия	1994	-	Удмуртская республика	56	34	22
26	201554	Фаттахова Татьяна	1992	-	Ханты-Мансийский АО	54	32	22
27	201583	Седова Анастасия	1995	-	Нижегородская область – Республика Мордовия	50	50	
28	201298	Торопова Татьяна	1992	-	Кировская область	49	38	11
29	201233	Руденко Наталья	1991	-	Красноярский край	48	21	27
30	201434	Аккузина Елизавета	1991	Д	Кировская область	47	41	6
31	201105	Прохорова Варвара	1991	Д	Москва	44	42	2
32	201356	Митрофанова Дарья	1991	-	Красноярский край	41	41	
33	201228	Крылова Анна	1991	-	Алтайский край	37		37
34	201455	Муравьева Жанна	1992	-	Республика Татарстан	35	7	28
35	201441	Халькова Юлия	1992	-	Республика Татарстан	30	22	8
36	201299	Власова Анастасия	1991	Л	Республика Коми	29	7	22
36	201564	Сероносова Полина	1993	-	Санкт-Петербург – Республика Карелия	29		29
38	201550	Безина Александра	1992	-	Пензенская область	27	15	12
39	201060	Астанина Евгения	1991	-	Пензенская область	26	24	2
39	201534	Москвина Марина	1992	-	Челябинская область	26	26	
41	201297	Романова Юлия	1993	-	Москва	25	16	9
41	201279	Иващенко Светлана	1991	-	Красноярский край	25	25	
43	200948	Козекаева Мария	1991	-	Нижегородская область	23	23	
44	201230	Москаленко Анастасия	1991	РА	Новосибирская область	20	16	4
44	201572	Бахтина Валентина	1993	-	Кировская область	20	20	
46	201755	Чернякова Екатерина	1992	-	Кемеровская область	18		18
47	201385	Кулькова Дарья	1991	-	Новосибирская область	16	16	
48	201611	Лихачева Мария	1995	-	Москва	15	8	7
49	201635	Юдина Александра	1993	-	Тюменская область	14		14
49	201552	Репницына Ольга	1992	-	Республика Башкортостан	14	14	
49	201463	Тарханова Анна	1992	-	Красноярский край	14	14	
52	201582	Шуняева Надежда	1993	-	Иркутская область	11	11	

№	RUS код	Спортсмен	Г.р.	ДСО	Субъект РФ	Сумма	Дистанции	Спринт
53	201243	Болтачева Екатерина	1991	-	Кировская область	10	7	3
53	201276	Биктагирова Екатерина	1991	-	Свердловская область	10	10	
55	201373	Воронина Анастасия	1991	-	Московская область	9	9	
55	201148	Казанцева Анна	1991	-	Московская область	9	9	
57	201285	Шиллер Анна	1993	-	Магаданская область	8	7	1
58	201651	Мялицина Юлия	1991	-	Пермский край	7	7	
59	201362	Казанцева Екатерина	1992	-	Томская область	6	2	4
59	201418	Макарова Алена	1993	-	Москва	6		6
59	201380	Зольникова Анастасия	1991	-	Ханты-Мансийский АО	6	6	
62	201613	Банникова Наталья	1993	Л	Хабаровский край	5		5
63	201355	Халявина Александра	1992	-	Красноярский край	4	4	
64	201400	Рогаченко Анастасия	1991	-	Самарская область	3		3
64	201296	Гаянова Эльмира	1992	-	Республика Татарстан	3	3	
66	201405	Назарова Мария	1991	-	Республика Татарстан	2	2	
67	201650	Лукьянова Елена	1992	-	Ямало-Ненецкий АО	1		1
67	201690	Рогожкина Светлана	1994	-	Москва	1	1	

Юноши (18 лет и моложе)

Юноши (18 лет и моложе)

Дистанции

1	Сыктывкар (ВС)	09.12.2010 г.	7,5 км С
2	Сыктывкар (ВС)	12.12.2010 г.	10 км F
3	Красногорск (ВС)	11.01.2011 г.	10 км С
4	Красногорск (ВС)	14.01.2011 г.	7,5 км F
5	Новоуральск (СП)	09.03.2011 г.	15 км С Mst
6	Новоуральск (СП)	11.03.2011 г.	10 км С
7	Сыктывкар (ПР)	25.03.2011 г.	10 км С
8	Сыктывкар (ПР)	27.03.2011 г.	10 км С + 10 км F

№	RUS код	Спортсмен	Г.р.	Субъект РФ	Сумма	ЕЮФ	1	2	3	4	5	6	7	8
1	103217	Ростовцев Дмитрий	1993	Москва	539	45	60 [1]	41 [6]	55 [2]	51 [3]	71 [3]	80 [1]	61 [6]	75 [2]
2	102608	Мальцев Артем	1993	Нижегородская область – Республика Мордовия	536	90	10 [31]	38 [7]	36 [8]	60 [1]	80 [1]	67 [4]	75 [2]	80 [1]
3	102702	Кулешов Александр	1993	Москва	378		55 [2]	55 [2]		55 [2]	11 [50]	71 [3]	64 [5]	67 [4]
4	103241	Королев Вадим	1993	Кировская область	331	69	47 [4]		60 [1]		75 [2]		80 [1]	
5	103176	Семиков Илья	1993	Республика Коми	313		32 [10]		34 [9]	14 [27]	67 [4]	31 [30]	71 [3]	64 [5]
6	103253	Сагдеев Фираис	1993	Республика Татарстан	304		19 [22]	44 [5]	23 [18]	21 [20]	52 [10]	56 [8]	47 [14]	42 [19]
7	103239	Закиров Ильназ	1993	Удмуртская республика	293		17 [24]		44 [5]	26 [15]	36 [25]	49 [12]	50 [11]	71 [3]
8	102249	Гуляев Александр	1993	Алтайский край	279		44 [5]	47 [4]	12 [29]	15 [26]	50 [11]	22 [39]	48 [13]	41 [20]
9	103139	Таипов Алмаз	1993	Ханты-Мансийский АО	272			30 [11]	32 [10]	41 [6]		64 [5]	58 [7]	47 [14]
10	103255	Селянинов Александр	1994	Архангельская область	271			34 [9]	28 [13]	25 [16]	56 [8]	24 [37]	43 [18]	61 [6]
11	103257	Тимохин Роман	1993	Брянская область	262		36 [8]		51 [3]	13 [28]	61 [6]	13 [48]	39 [22]	49 [12]
12	103019	Березин Владимир	1994	Тюменская область	259		23 [18]	22 [19]	25 [16]	34 [9]	21 [40]	52 [10]	38 [23]	44 [17]
12	103170	Дуркин Степан	1993	Республика Коми	259			13 [28]	29 [12]	27 [14]	44 [17]	61 [6]	33 [28]	52 [10]
14	102356	Мальков Валерий	1993	Тюменская область	257			28 [13]	10 [31]	44 [5]	19 [42]	44 [17]	54 [9]	58 [7]
15	103154	Тарасов Роман	1993	Удмуртская республика	233	71	27 [14]	60 [1]				75 [2]		
16	103087	Сметанин Никита	1993	Тюменская область	232		51 [3]	19 [22]			34 [27]	45 [16]	37 [24]	46 [15]
17	103229	Бармасов Юрий	1993	Челябинская область	223		7 [34]	27 [14]			58 [7]	39 [22]	52 [10]	40 [21]
18	102963	Кунеевский Юрий	1993	Омская область	221		30 [11]	23 [18]			64 [5]	36 [25]	45 [16]	23 [38]
19	103152	Петров Кирилл	1993	Ханты-Мансийский АО	218		28 [13]		38 [7]	16 [25]	33 [28]		67 [4]	36 [25]
20	103022	Зубцов Артем	1993	Москва	217		13 [28]	25 [16]		36 [8]	45 [16]	54 [9]	40 [21]	4 [57]
21	102911	Яковлев Дмитрий	1994	Ивановская область	211			16 [25]			47 [14]	43 [18]	49 [12]	56 [8]
22	103445	Лобов Константин	1994	Архангельская область	210		24 [17]	2 [39]	26 [15]	19 [22]	29 [32]	40 [21]	46 [15]	24 [37]
22	103598	Азанов Владислав	1994	Удмуртская республика	210		16 [25]	18 [23]	41 [6]	22 [19]	28 [33]	9 [52]	42 [19]	34 [27]
24	102972	Матвеев Александр	1994	Псковская область	205		26 [15]	6 [35]	21 [20]		49 [12]	26 [35]	34 [27]	43 [18]
25	103955	Шинин Михаил	1994	Самарская область	198		41 [6]	10 [31]			37 [24]	29 [32]	56 [8]	25 [36]
26	103035	Хрипунов Сергей	1994	Санкт-Петербург	195		20 [21]	51 [3]	30 [11]	23 [18]			26 [35]	45 [16]
27	103671	Печенкин Иван	1994	Тюменская область	191			36 [8]	19 [22]	38 [7]	42 [19]	33 [28]	23 [38]	
28	103444	Шопин Юрий	1993	Московская область	177			26 [15]	7 [34]	47 [4]		58 [7]		39 [22]
29	102252	Опанаско Александр	1993	Москва	154		6 [35]				54 [9]	50 [11]	44 [17]	
30	103061	Кознов Виталий	1994	Красноярский край	153		9 [32]		47 [4]	11 [30]	38 [23]	48 [13]		
31	103263	Якубович Данила	1993	Саратовская область	146			21 [20]	13 [28]	32 [10]	35 [26]	23 [38]	2 [59]	20 [41]
32	102942	Седов Владислав	1993	Алтайский край	141			12 [29]			41 [20]	42 [19]	15 [46]	31 [30]
33	103495	Семечкин Кирилл	1994	Ханты-Мансийский АО	137		25 [16]	15 [26]			31 [30]		31 [30]	35 [26]
34	103737	Куракин Никита	1994	Московская область	127						46 [15]	20 [41]	7 [54]	54 [9]
35	103938	Емельяненко Артем	1993	Республика Коми	115						40 [21]	25 [36]	35 [26]	15 [46]
36	102680	Пименов Андрей	1993	Новосибирская область	114		38 [7]	17 [24]			24 [37]	35 [26]		
36	102944	Котенко Андрей	1993	Алтайский край	114			29 [12]			27 [34]		31 [30]	27 [34]
38	103640	Ермоленко Никита	1994	Свердловская область	111						32 [29]	46 [15]	15 [46]	18 [43]
39	103112	Коновалов Алексей	1993	Свердловская область	108							41 [20]	17 [44]	50 [11]
40	103125	Мамьянов Алексей	1993	Ярославская область	101		18 [23]		17 [24]	8 [33]			41 [20]	17 [44]
41	102956	Богданов Анатолий	1993	Красноярский край	96			5 [36]	20 [21]	24 [17]	13 [48]	34 [27]		
41	103168	Ванев Владислав	1993	Республика Коми	96		8 [33]	14 [27]	16 [25]	30 [11]			27 [34]	1 [60]

Юноши (18 лет и моложе)

№	RUS код	Спортсмен	Г.р.	Субъект РФ	Сумма	ЕЮФ	1	2	3	4	5	6	7	8
43	103694	Смолкин Роман	1993	Республика Татарстан	95				24 [17]	17 [24]	7 [54]	38 [23]		9 [52]
44	103992	Машуков Илья	1994	Республика Коми	94						48 [13]	17 [44]	18 [43]	11 [50]
45	103775	Пантюхин Андрей	1993	Московская область	93						20 [41]	21 [40]	19 [42]	33 [28]
46	103021	Вдовин Александр	1993	Москва	89	■	36 [8]	■	14 [27]	7 [34]	■	■	■	32 [29]
46	103466	Хабаров Никита	1994	Ярославская область	89		4 [37]	24 [17]	23 [18]	28 [13]			10 [51]	
48	104262	Гонтарь Валерий	1993	Республика Мордовия	76								28 [33]	48 [13]
49	103058	Симонов Алексей	1993	Ханты-Мансийский АО	74		29 [12]	9 [32]					36 [25]	
50	103494	Пьянков Антон	1994	Ханты-Мансийский АО	73		14 [27]				6 [55]	47 [14]	3 [58]	3 [58]
51	102969	Шевочкин Артем	1993	Тюменская область	72		21 [20]		27 [14]	10 [31]	12 [49]	2 [59]		
52	103520	Ельцов Сергей	1993	Красноярский край	71						39 [22]	32 [29]		
53	103186	Беленко Андрей	1993	Новосибирская область	66		15 [26]	7 [34]			26 [35]	18 [43]		
54	103020	Ювонен Ларион	1994	Москва	63	■	■	32 [10]	11 [30]	20 [21]	■	■	■	■
55	102970	Кобаев Георгий	1993	Псковская область	61						14 [47]		21 [40]	26 [35]
56	103594	Телегин Александр	1994	Удмуртская республика	60						4 [57]	14 [47]	4 [57]	38 [23]
57	103447	Ленькин Илья	1994	Ивановская область	56							27 [34]		29 [32]
58	104047	Яковлев Вадим	1993	Томская область	54								24 [37]	30 [31]
59	103050	Васильев Станислав	1993	Москва – Чувашская республика	51	■	■	4 [37]	18 [23]	29 [12]	■	■	■	■
60	103500	Ушаков Михаил	1994	Челябинская область	49						5 [56]	19 [42]	9 [52]	16 [45]
60	103934	Салахов Марат	1993	Республика Татарстан	49							37 [24]		12 [49]
62	103256	Сивков Игорь	1993	Челябинская область	46						30 [31]	16 [45]		
63	102984	Жилинский Иван	1993	Санкт-Петербург	44						43 [18]		1 [60]	
64	103228	Баранов Сергей	1993	Москва	41	■	■	20 [21]	15 [26]	6 [35]	■	■	■	■
65	103273	Яковлев Максим	1993	Республика Башкортостан	39								11 [50]	28 [33]
66	103235	Дук Евгений	1993	Республика Карелия	38							1 [60]		37 [24]
67	103047	Войшнис Иван	1993	Ярославская область	36							15 [46]	16 [45]	5 [56]
68	103384	Носков Алексей	1994	Москва	33	■	■	■	6 [35]	12 [29]	15 [46]	■	■	■
69	103852	Шадронов Данил	1994	Вологодская область	32		12 [29]		9 [32]	9 [32]	2 [59]			
69	104178	Скосырский Алексей	1994	Республика Бурятия	32								32 [29]	
71	102372	Павлов Сергей	1993	Республика Коми	31		5 [36]		8 [33]	18 [23]				
71	103247	Липенкин Сергей	1993	Московская область	31			3 [38]			22 [39]	6 [55]		
73	104108	Барышников Алексей	1993	Челябинская область	30							30 [31]		
74	103618	Горошников Дмитрий	1993	Кировская область	29								29 [32]	
75	103614	Шилиев Виктор	1994	Кировская область	28							28 [33]		
76	103978	Пономарев Дмитрий	1994	Кемеровская область	26						16 [45]	10 [51]		
77	103489	Краснов Андрей	1994	Санкт-Петербург	25						25 [36]			
77	103638	Викулов Дмитрий	1993	Свердловская область	25								25 [36]	
79	102777	Николаев Андрей	1993	Республика Саха (Якутия)	23						9 [52]			14 [47]
79	103252	Ровкин Артем	1993	Вологодская область	23						23 [38]			
81	103475	Кочетков Александр	1995	Москва	22	■	22 [19]	■	■	■	■	■	■	■
81	103566	Каханов Александр	1993	Республика Мордовия	22									22 [39]
81	103582	Кочеванов Дмитрий	1993	Республика Татарстан	22								22 [39]	
84	104314	Изместьев Александр	1993	Кировская область	21									21 [40]
85	103034	Масальский Роман	1993	Свердловская область	20								20 [41]	
86	103529	Лаптандер Александр	1993	Ямало-Ненецкий АО	19									19 [42]
87	103245	Куприн Александр	1993	Московская область	18			11 [30]				7 [54]		
87	103664	Браила Александр	1993	Красноярский край	18						18 [43]			
89	103499	Карамышев Владимир	1993	Челябинская область	17						17 [44]			
90	104048	Толкачев Максим	1994	Томская область	16		3 [38]						13 [48]	
91	103595	Булдаков Кирилл	1994	Удмуртская республика	15						3 [58]	12 [49]		
92	104049	Попов Эдуард	1994	Томская область	13									13 [48]
94	103264	Ярославцев Александр	1993	Тюменская область	12								12 [49]	
95	103454	Осипенко Александр	1994	Брянская область	11							11 [50]		
95	103470	Шкляев Михаил	1994	Москва	11	■	11 [30]	■	■	■	■	■	■	■
97	103446	Князев Алексей	1994	Ивановская область	10									10 [51]
97	103709	Хайров Марсель	1994	Республика Татарстан	10						10 [51]			
99	103484	Гмызин Илья	1993	Санкт-Петербург	8								8 [53]	
99	103844	Батраков Никита	1994	Санкт-Петербург	8									8 [53]

Юноши (18 лет и моложе)

№	RUS код	Спортсмен	Г.р.	Субъект РФ	Сумма	ЕЮОФ	1	2	3	4	5	6	7	8
99	103976	Кайгородов Роман	1995	Ханты-Мансийский АО	8			8 [33]						
99	104045	Кагарманов Рададь	1993	Республика Башкортостан	8						8 [53]			
99	104338	Кулагин Константин	1993	Новосибирская область	8							8 [53]		
104	103046	Ефимов Дмитрий	1993	Ярославская область	7								7 [54]	
104	103497	Глухих Дмитрий	1994	Пермский край	7									7 [54]
106	102932	Дементьев Илья	1993	Московская область	6									6 [55]
107	103265	Яшин Владислав	1993	Архангельская область	5							5 [56]		
107	103649	Третьиных Алексей	1993	Свердловская область	5								5 [56]	
109	102922	Ивлев Егор	1994	Новосибирская область	4							4 [57]		
109	103851	Кокшаров Артем	1994	Вологодская область	4						1 [60]	3 [58]		
111	103216	Прис Кирилл	1993	Москва	3	■	2 [39]	1 [40]	■	■	■	■	■	■
112	103448	Корниенко Дмитрий	1993	Саратовская область	2									2 [59]
113	103078	Сиденко Игорь	1993	Ханты-Мансийский АО	1		1 [40]							

Девушки (18 лет и моложе)

Дистанции

1	Сыктывкар (BC)	09.12.2010 г.	5 км С
2	Сыктывкар (BC)	12.12.2010 г.	7,5 км F
3	Красногорск (BC)	11.01.2011 г.	7,5 км С
4	Красногорск (BC)	14.01.2011 г.	5 км F
5	Новоуральск (СП)	09.03.2011 г.	10 км С Mst
6	Новоуральск (СП)	11.03.2011 г.	5 км F
7	Сыктывкар (ПР)	25.03.2011 г.	5 км С
8	Сыктывкар (ПР)	27.03.2011 г.	5 км С + 5 км F

№	RUS код	Спортсмен	Г.р.	Субъект РФ	Сумма	ЕЮОФ	1	2	3	4	5	6	7	8
1	201698	Васильева Лилия	1994	Удмуртская республика	495	58	34 [9]	51 [3]	60 [1]	51 [3]	75 [2]	47 [14]	71 [3]	48 [13]
2	201582	Шуняева Надежда	1993	Иркутская область	392		25 [16]	47 [4]	44 [5]	55 [2]		80 [1]	61 [6]	80 [1]
3	201387	Жамбалова Алиса	1994	Республика Бурятия	357		44 [5]	38 [7]	47 [4]	44 [5]	67 [4]	32 [29]	41 [20]	44 [17]
4	201572	Бахтина Валентина	1993	Кировская область	342		51 [3]	9 [32]	55 [2]		71 [3]	42 [19]	64 [5]	50 [11]
5	201579	Подорожняк Анна	1993	Омская область	341		30 [11]	28 [13]			80 [1]	61 [6]	75 [2]	67 [4]
5	201739	Решетникова Елена	1994	Удмуртская республика	341		21 [20]	36 [8]	34 [9]	41 [6]	31 [30]	64 [5]	50 [11]	64 [5]
7	201473	Сиразетдинова Гузель	1994	Москва	324		38 [7]	27 [14]	38 [7]	27 [14]	61 [6]	49 [12]	54 [9]	30 [31]
8	201716	Кинзягулова Диана	1993	Республика Башкортостан	303			30 [11]	30 [11]	36 [8]	56 [8]	48 [13]	42 [19]	61 [6]
9	201756	Шафикова Айгуль	1994	Удмуртская республика	300		32 [10]	34 [9]	32 [10]	25 [16]	48 [13]	33 [28]	58 [7]	38 [23]
10	201645	Майнгардт Анастасия	1993	Ханты-Мансийский АО	291		36 [8]	32 [10]			33 [28]	52 [10]	67 [4]	71 [3]
11	201586	Юдина Василина	1993	Псковская область	283			22 [19]	17 [24]	28 [13]	58 [7]	67 [4]	39 [22]	52 [10]
12	201472	Калинина Виктория	1993	Кировская область	280	17	47 [4]	44 [5]	36 [8]	60 [1]			49 [12]	27 [34]
13	201583	Седова Анастасия	1995	Нижегородская область – Республика Мордовия	275		60 [1]	60 [1]					80 [1]	75 [2]
13	201690	Рогожкина Светлана	1994	Москва	275		22 [19]	41 [6]	9 [32]	29 [12]	45 [16]	75 [2]		54 [9]
15	201731	Непряева Наталья	1995	Тверская область	248		23 [18]	24 [17]	51 [3]	47 [4]			47 [14]	56 [8]
16	201608	Кварацхелия Лали	1994	Москва	239		14 [27]	2 [39]	41 [6]	24 [17]	49 [12]	36 [25]	26 [35]	47 [14]
17	201746	Ситник Наталья	1994	Ханты-Мансийский АО	223			3 [38]			64 [5]	54 [9]	56 [8]	46 [15]
18	201573	Мокосеева Анна	1994	Архангельская область	212		19 [22]		21 [20]	13 [28]	52 [10]	38 [23]	52 [10]	17 [44]
18	201869	Жаркова Виктория	1994	Москва – Московская область	212			6 [35]	18 [23]	32 [10]	26 [35]	50 [11]	46 [15]	34 [27]
20	201749	Сторожилова Дарья	1993	Калужская область	205		26 [15]	12 [29]	25 [16]	21 [20]	50 [11]	71 [3]		
21	201729	Микешина Ирина	1994	Тверская область	199		4 [37]	8 [33]	27 [14]	18 [23]	39 [22]	27 [34]	40 [21]	36 [25]
22	201670	Бережная Ирина	1994	Самарская область	190		20 [21]	29 [12]			42 [19]	31 [30]	27 [34]	41 [20]
23	201570	Третьякова Ирина	1993	Республика Коми	182			7 [34]	7 [34]	15 [26]	29 [32]	39 [22]	36 [25]	49 [12]
24	201724	Лазаренкова Палина	1995	Смоленская область	178		24 [17]	19 [22]	29 [12]				48 [13]	58 [7]
25	201609	Алешина Татьяна	1994	Тюменская область	166		29 [12]	14 [27]	28 [13]	16 [25]		29 [32]	38 [23]	12 [49]
26	201708	Дибина Евгения	1993	Красноярский край	159		16 [25]	5 [36]	24 [17]	22 [19]	46 [15]	46 [15]		
27	201424	Ощепкова Евгения	1993	Тюменская область	157	47	55 [2]	55 [2]						
28	201635	Юдина Александра	1993	Тюменская область	156		27 [14]		20 [21]	30 [11]	18 [43]	56 [8]	5 [56]	
29	201761	Константинова Виктория	1994	Ханты-Мансийский АО	154						43 [18]	35 [26]	31 [30]	45 [16]
30	201564	Сероносова Полина	1993	Санкт-Петербург – Республика Карелия	152		28 [13]		26 [15]	11 [30]	44 [17]		43 [18]	
31	201712	Забродина Ольга	1993	Ленинградская область	130		13 [28]	15 [26]			22 [39]	40 [21]	18 [43]	22 [39]
32	201972	Абляева Анастасия	1993	Республика Татарстан	121				10 [31]	12 [29]	11 [50]	30 [31]	29 [32]	29 [32]
33	201963	Загреева Розалия	1993	Республика Татарстан	115						47 [14]	19 [42]	24 [37]	25 [36]
34	201606	Толстых Полина	1994	Красноярский край	110		4 [37]		14 [27]	14 [27]	54 [9]	24 [37]		
35	201734	Осипова Анастасия	1993	Удмуртская республика	108				11 [30]	19 [22]	23 [38]	7 [54]	32 [29]	16 [45]
36	201753	Углова Александра	1994	Самарская область	103		6 [35]				25 [36]		33 [28]	39 [22]
37	201740	Романович Екатерина	1993	Московская область	99			20 [21]			6 [55]	11 [50]	25 [36]	37 [24]
38	201906	Тимина Анастасия	1993	Республика Коми	97						40 [21]	37 [24]		20 [41]
39	201631	Малафеевская Евгения	1994	Ярославская область	95			18 [23]					37 [24]	40 [21]
39	201850	Пашкова Анастасия	1993	Челябинская область	95						37 [24]	58 [7]		
39	202057	Николаева Мария	1994	Вологодская область	95						41 [20]	18 [43]	13 [48]	23 [38]
42	201285	Шиллер Анна	1993	Магаданская область	82		9 [32]	25 [16]			34 [27]	14 [47]		
42	201418	Макарова Алена	1993	Москва	82		15 [26]	11 [30]	22 [19]	34 [9]				

Девушки (18 лет и моложе)

№	RUS код	Спортсмен	Г.р.	Субъект РФ	Сумма	ЕЮОФ	1	2	3	4	5	6	7	8
44	202108	Кружевникова Александра	1994	Ханты-Мансийский АО	79		7 [34]				13 [48]		45 [16]	14 [47]
45	202122	Антонова Татьяна	1994	Республика Коми	77						7 [54]	26 [35]	20 [41]	24 [37]
46	201458	Шульгина Галина	1993	Иркутская область	76						35 [26]	41 [20]		
47	201743	Рябова Анастасия	1994	Челябинская область	73						20 [41]	44 [17]	9 [52]	
48	201951	Разливалова Дарья	1994	Тюменская область	73						30 [31]	43 [18]		
49	201971	Морковкина Анна	1995	Республика Татарстан	72			23 [18]	23 [18]	26 [15]				
50	201613	Банникова Наталья	1993	Хабаровский край	71		18 [23]	21 [20]	12 [29]	20 [21]				
51	202055	Гоменюк Александра	1996	Санкт-Петербург	67								34 [27]	33 [28]
52	201611	Лихачева Мария	1995	Москва	66	■	2 [39]	26 [15]	■	38 [7]	■	■	■	■
53	201844	Мурзаева Виктория	1994	Челябинская область	65							12 [49]	11 [50]	42 [19]
53	202099	Копылова Анна	1993	Республика Татарстан	65							9 [52]	28 [33]	28 [33]
55	201832	Могилевцева Ксения	1994	Санкт-Петербург	64						38 [23]	23 [38]		3 [58]
56	202172	Заборская Светлана	1996	Архангельская область	64								21 [40]	43 [18]
57	201726	Лукина Оксана	1993	Новосибирская область	62						28 [33]	34 [27]		
58	202343	Евсюнина Анастасия	1993	Новосибирская область	61						16 [45]	45 [16]		
59	201475	Эткина Татьяна	1993	Ханты-Мансийский АО	56							21 [40]		35 [26]
60	201744	Сергеева Екатерина	1993	Республика Марий Эл	55								23 [38]	32 [29]
61	202048	Давлетбаева Марина	1993	Республика Татарстан	54						32 [29]	2 [59]	2 [59]	18 [43]
62	201461	Ковалева Полина	1993	Москва	49	■	■	■	■	■	21 [40]	28 [33]	■	■
63	201763	Наливайкина Наталья	1994	Тюменская область	48		11 [30]	10 [31]	19 [22]	8 [33]				
63	202137	Бикташева Лейсан	1993	Республика Башкортостан	48						3 [58]		19 [42]	26 [35]
65	201990	Скребова Любовь	1994	Ярославская область	45								30 [31]	15 [46]
65	202093	Попович Ольга	1994	Архангельская область	45						24 [37]	3 [58]	12 [49]	6 [55]
67	202001	Смирнова Мария	1995	Нижегородская область	44								44 [17]	
68	201297	Романова Юлия	1993	Москва	41	■	41 [6]	■	■	■	■	■	■	■
69	201588	Алексешникова Александра	1995	Кемеровская область	38								7 [54]	31 [30]
69	201704	Гордейченко Екатерина	1994	Саратовская область	38		10 [31]		15 [26]	10 [31]			3 [58]	
69	201727	Мелентьева Дарья	1993	Вологодская область	38		8 [33]		13 [28]	17 [24]				
72	201889	Абрамова Екатерина	1994	Нижегородская область	37				8 [33]	23 [18]			6 [55]	
73	201835	Якимова Татьяна	1994	Санкт-Петербург	36						36 [25]			
74	202205	Ашихмина Елена	1995	Удмуртская республика	35								35 [26]	
75	201735	Пестова Яна	1995	Челябинская область	34		17 [24]	17 [24]						
76	201857	Цыганкова Анастасия	1994	Красноярский край	33						27 [34]	6 [55]		
77	201725	Ложкина Анна	1994	Республика Башкортостан	32						19 [42]	13 [48]		
77	201912	Штука Кристина	1993	Кировская область	32						15 [46]	8 [53]	1 [60]	8 [53]
79	201738	Растегаева Евгения	1994	Тюменская область	30		5 [36]		16 [25]	9 [32]				
80	201939	Почекунина Полина	1994	Свердловская область	29								22 [39]	7 [54]
81	201679	Земцова Марина	1993	Новосибирская область	27						12 [49]	15 [46]		
81	201923	Бобовская Екатерина	1994	Кировская область	27							22 [39]		5 [56]
83	201452	Джожева Мария	1994	Красноярский край	25							25 [36]		
83	201825	Мальцева Ольга	1994	Москва	25	■	12 [29]	13 [28]	■	■	■	■	■	■
83	202174	Филимонова Ксения	1993	Архангельская область	25						8 [53]	17 [44]		
86	201845	Шумилова Олеся	1994	Челябинская область	22			1 [40]			5 [56]	16 [45]		
87	202060	Чежина Александра	1994	Вологодская область	21						17 [44]	4 [57]		
87	202072	Кошечкина Ольга	1994	Свердловская область	21									21 [40]
89	202058	Шведова Полина	1994	Вологодская область	20							20 [41]		
90	201934	Лебедина Мария	1994	Свердловская область	19									19 [42]
91	201125	Табризова Дарья	1993	Тюменская область	17								17 [44]	
92	201486	Скрипникова Зинаида	1994	Ивановская область	16			16 [25]						
92	202134	Речкова Анастасия	1995	Ямало-Ненецкий АО	16								16 [45]	
94	201626	Акбулатова Юлиана	1994	Свердловская область	15								15 [46]	
95	201427	Ершова Марина	1993	Тюменская область	14						14 [47]			
95	202112	Бугаева Виктория	1994	Ярославская область	14								14 [47]	
97	201916	Никулина Анна	1994	Кировская область	13									13 [48]
98	201751	Сурова Татьяна	1993	Красноярский край	12						2 [59]	10 [51]		
99	201748	Соболева Дарья	1994	Республика Карелия	11									11 [50]
99	201994	Зайцева Ольга	1994	Московская область	11							1 [60]	10 [51]	

Девушки (18 лет и моложе)

№	RUS код	Спортсмен	Г.р.	Субъект РФ	Сумма	ЕЮОФ	1	2	3	4	5	6	7	8
101	201675	Летова Дарья	1993	Республика Коми	10						10 [51]			
101	201890	Бушуева Анастасия	1994	Нижегородская область	10								8 [53]	2 [59]
101	202068	Нарежная Анастасия	1993	Кемеровская область	10									10 [51]
104	201715	Кахутина Александра	1993	Московская область	9						9 [52]			
104	201992	Бессонова Екатерина	1993	Московская область	9									9 [52]
106	201760	Коваленко Ирина	1994	Ленинградская область	8			4 [37]						4 [57]
107	201979	Макурина Екатерина	1994	Хабаровский кр	5							5 [56]		
108	201625	Глызина Елена	1994	Свердловская область	4								4 [57]	
108	202074	Быстрова Екатерина	1993	Удмуртская республика	4					4 [57]				
110	201936	Филатова Наталья	1994	Свердловская область	1		1 [40]							
110	202025	Семченкова Юлия	1994	Московская область	1									1 [60]
110	202344	Рюмина Алина	1993	Хабаровский край	1						1 [60]			

Юноши (18 лет и моложе)

Спринт

1	Сыктывкар (ВС)	10.12.2010 г.	С
2	Красногорск (ВС)	12.01.2011 г.	С
3	Новоуральск (СП)	08.03.2011 г.	Ф
4	Сыктывкар (ПР)	24.03.2011 г.	С

№	RUS код	Спортсмен	Г.р.	Субъект РФ	Сумма	ЕЮОФ	1	2	3	4
1	103241	Королев Вадим	1993	Кировская область	307	40	60 [1]	60 [1]	67 [4]	80 [1]
2	102608	Мальцев Артем	1993	Нижегородская область – Республика Мордовия	281	80		51 [3]	75 [2]	75 [2]
3	103253	Сагдеев Фираис	1993	Республика Татарстан	195		34 [9]	41 [6]	64 [5]	56 [8]
4	103152	Петров Кирилл	1993	Ханты-Мансийский АО	169		32 [10]	47 [4]	41 [20]	49 [12]
5	103384	Носков Алексей	1994	Москва	153		55 [2]	29 [12]	15 [46]	54 [9]
6	103139	Таипов Алмаз	1993	Ханты-Мансийский АО	152		30 [11]	55 [2]		67 [4]
7	103061	Кознов Виталий	1994	Красноярский край	127		41 [6]	38 [7]	48 [13]	
8	102252	Опанаско Александр	1993	Москва	126		15 [26]		47 [14]	64 [5]
8	102702	Кулешов Александр	1993	Москва	126		36 [8]		32 [29]	58 [7]
10	103598	Азанов Владислав	1994	Удмуртская республика	123		27 [14]	28 [13]	21 [40]	47 [14]
11	103955	Шинин Михаил	1994	Самарская область	121		38 [7]		31 [30]	52 [10]
12	103022	Зубцов Артем	1993	Москва	118		21 [20]	14 [27]	45 [16]	38 [23]
13	103019	Березин Владимир	1994	Тюменская область	117		29 [12]	19 [22]	29 [32]	40 [21]
14	103255	Селянинов Александр	1994	Архангельская область	116			32 [10]	36 [25]	48 [13]
15	103445	Лобов Константин	1994	Архангельская область	108		26 [15]	12 [29]	26 [35]	44 [17]
16	102969	Шевочкин Артем	1993	Тюменская область	107		47 [4]	30 [11]	30 [31]	
17	103087	Сметанин Никита	1993	Тюменская область	107		44 [5]		2 [59]	61 [6]
18	103239	Закиров Ильназ	1994	Удмуртская республика	103			36 [8]	24 [37]	43 [18]
19	103494	Пьянков Антон	1994	Ханты-Мансийский АО	97				58 [7]	39 [22]
20	103170	Дуркин Степан	1993	Республика Коми	96		6 [35]	44 [5]	46 [15]	
21	103263	Якубович Данила	1993	Саратовская область	95			10 [31]	56 [8]	29 [32]
22	102956	Богданов Анатолий	1993	Красноярский край	94		20 [21]	13 [28]	61 [6]	
23	103582	Кочеванов Дмитрий	1993	Республика Татарстан	90				54 [9]	36 [25]
24	102249	Гуляев Александр	1993	Алтайский край	89		13 [28]	23 [18]	39 [22]	14 [47]
25	103217	Ростовцев Дмитрий	1993	Москва	87	16			71 [3]	
26	103154	Тарасов Роман	1993	Удмуртская республика	83	3			80 [1]	
27	103495	Семечкин Кирилл	1994	Ханты-Мансийский АО	82				49 [12]	33 [28]
28	102356	Мальков Валерий	1993	Тюменская область	80			6 [35]	52 [10]	22 [39]
28	103125	Мамьянов Алексей	1993	Ярославская область	80			9 [32]		71 [3]
30	103235	Дук Евгений	1993	Республика Карелия	76				42 [19]	34 [27]
31	103500	Ушаков Михаил	1994	Челябинская область	75		24 [17]		10 [51]	41 [20]
32	103449	Егоров Павел	1993	Тверская область	71				34 [27]	37 [24]
33	103466	Хабаров Никита	1994	Ярославская область	69			24 [17]		45 [16]
34	103671	Печенкин Иван	1994	Тюменская область	66		4 [37]	26 [15]	18 [43]	18 [43]
35	102911	Яковлев Дмитрий	1994	Ивановская область	64				14 [47]	50 [11]
36	102680	Пименов Андрей	1993	Новосибирская область	62		51 [3]		11 [50]	
37	103852	Шадронов Данил	1994	Вологодская область	61		18 [23]	27 [14]	16 [45]	
38	103444	Шопин Юрий	1993	Московская область	60			18 [23]	35 [26]	7 [54]
39	103252	Ровкин Артем	1993	Вологодская область	56				43 [18]	13 [48]
40	103737	Куракин Никита	1994	Московская область	54				37 [24]	17 [44]
41	102372	Павлов Сергей	1993	Республика Коми	53		19 [22]	34 [9]		
41	102970	Кобаев Георгий	1993	Псковская область	53		28 [13]			25 [36]
43	102984	Жилинский Иван	1993	Санкт-Петербург	52		17 [24]			35 [26]
44	103247	Липенкин Сергей	1993	Московская область	51		11 [30]		25 [36]	15 [46]
45	103229	Бармасов Юрий	1993	Челябинская область	50				50 [11]	
46	103848	Цветков Дмитрий	1994	Вологодская область	49				22 [39]	27 [34]
47	104047	Яковлев Вадим	1993	Томская область	47				1 [60]	46 [15]

Юноши (18 лет и моложе)

№	RUS код	Спортсмен	Г.р.	Субъект РФ	Сумма	ЕЮОФ	1	2	3	4
48	103176	Семиков Илья	1993	Республика Коми	46			15 [26]		31 [30]
49	103245	Куприн Александр	1993	Московская область	44				44 [17]	
49	103934	Салахов Марат	1993	Республика Татарстан	44				40 [21]	4 [57]
51	102972	Матвеев Александр	1994	Псковская область	43			11 [30]	9 [52]	23 [38]
51	103058	Симонов Алексей	1993	Ханты-Мансийский АО	43		5 [36]		38 [23]	
51	103450	Лебедев Артем	1993	Тверская область	43				23 [38]	20 [41]
54	103938	Емельяненко Артем	1993	Республика Коми	42					42 [19]
55	102942	Седов Владислав	1993	Алтайский край	38				17 [44]	21 [40]
56	102648	Степанов Егор	1993	Ивановская область	35				27 [34]	8 [53]
57	103186	Беленко Андрей	1993	Новосибирская область	33				33 [28]	
58	103020	Ювонен Ларион	1994	Москва	32	■	10 [31]	22 [19]	■	■
58	103021	Вдовин Александр	1993	Москва	32	■	16 [25]	16 [25]	■	■
58	104048	Толкачев Максим	1994	Томская область	32					32 [29]
61	102714	Михайлов Андрей	1993	Республика Марий-Эл	30					30 [31]
61	103257	Тимохин Роман	1993	Брянская область	30		4 [37]	25 [16]		1 [60]
63	104108	Барышников Алексей	1993	Челябинская область	28				28 [33]	
63	104178	Скосырский Алексей	1994	Республика Бурятия	28					28 [33]
64	102932	Дементьев Илья	1993	Московская область	26					26 [35]
65	103078	Сиденко Игорь	1993	Ханты-Мансийский АО	25		25 [16]			
66	103875	Гладких Алексей	1994	Оренбургская область	24					24 [37]
67	102915	Волков Артем	1993	Тюменская область	23		23 [18]			
68	103168	Ванеев Владислав	1993	Республика Коми	22			20 [21]		2 [59]
68	103976	Кайгородов Роман	1995	Ханты-Мансийский АО	22		22 [19]			
70	103050	Васильев Станислав	1993	Москва – Чувашская республика	21	■	■	21 [20]	■	■
71	103521	Мищенко Вадим	1994	Красноярский край	20				20 [41]	
72	102963	Кунеевский Юрий	1993	Омская обл	19				19 [42]	
72	103638	Викулов Дмитрий	1993	Свердловская область	19					19 [42]
74	103035	Хрипунов Сергей	1994	Санкт-Петербург	17			17 [24]		
75	103484	Гмызин Илья	1993	Санкт-Петербург	16					16 [45]
78	103177	Филиппов Алексей	1993	Республика Коми	14		14 [27]			
79	102777	Николаев Андрей	1993	Республика Саха (Якутия)	13				13 [48]	
80	103112	Коновалов Алексей	1993	Свердловская область	12				12 [49]	
80	103272	Савин Василий	1993	Московская область	12		12 [29]			
80	104031	Сумароков Яков	1995	Ямало-Ненецкий АО	12					12 [49]
83	104262	Гонтарь Валерий	1993	Республика Мордовия	11					11 [50]
84	103447	Ленькин Илья	1994	Ивановская область	10					10 [51]
85	103264	Ярославцев Александр	1993	Тюменская область	9					9 [52]
85	103995	Чалый Иван	1994	Республика Коми	9		9 [32]			
87	103228	Баранов Сергей	1993	Москва	8	■	■	8 [33]	■	■
87	103230	Белоглазов Андрей	1993	Вологодская область	8				8 [53]	
87	103283	Капула Иван	1993	Ханты-Мансийский АО	8		8 [33]			
90	103265	Яшин Владислав	1993	Архангельская область	7				7 [54]	
90	103694	Смолкин Роман	1993	Республика Татарстан	7			7 [34]		
90	103925	Шевцов Петр	1994	Ханты-Мансийский АО	7		7 [34]			
93	102952	Санников Алексей	1993	Кировская область	6				6 [55]	
93	103446	Князев Алексей	1994	Ивановская область	6					6 [55]
95	103499	Карамышев Владимир	1993	Челябинская область	5				5 [56]	
95	104049	Попов Эдуард	1994	Томская область	5					5 [56]
97	103454	Осипенко Александр	1994	Брянская область	4				4 [57]	
98	103594	Телегин Александр	1994	Удмуртская республика	3					3 [58]
98	103640	Ермоленко Никита	1994	Свердловская область	3				3 [58]	
100	103471	Фролов Владимир	1994	Москва	2	■	2 [39]	■	■	■
101	103475	Кочетков Александр	1995	Москва	1	■	1 [40]	■	■	■

Девушки (18 лет и моложе)

Спринт

1	Сыктывкар (ВС)	10.12.2010 г.	С
2	Красногорск (ВС)	12.01.2011 г.	С
3	Новоуральск (СП)	08.03.2011 г.	F
4	Сыктывкар (ПР)	24.03.2011 г.	С

№	RUS код	Спортсмен	Г.р.	Субъект РФ	Сумма	ЕЮОФ	1	2	3	4
1	201461	Ковалева Полина	1993	Москва	261	24	41 [6]	60 [1]	61 [6]	75 [2]
2	201746	Ситник Наталья	1994	Ханты-Мансийский АО	189		51 [3]		58 [7]	80 [1]
2	201473	Сиразетдинова Гузель	1994	Москва	189		44 [5]	29 [12]	49 [12]	67 [4]
4	201424	Ощепкова Евгения	1993	Тюменская область	185	50	60 [1]		75 [2]	
5	201573	Мокосеева Анна	1994	Архангельская область	171		32 [10]	41 [6]	37 [24]	61 [6]
6	201608	Кварацхелия Лали	1994	Москва	162		30 [11]	36 [8]	32 [29]	64 [5]
7	201582	Шуняева Надежда	1993	Иркутская область	155			17 [24]	80 [1]	58 [7]
8	201698	Васильева Лилия	1994	Удмуртская республика	153	26	47 [4]		34 [27]	46 [15]
9	201731	Непряева Наталья	1995	Тверская область	148		26 [15]	51 [3]		71 [3]
10	201635	Юдина Александра	1993	Тюменская область	147		34 [9]	32 [10]	45 [16]	36 [25]
11	201564	Сероносова Полина	1993	Санкт-Петербург – Республика Карелия	135		25 [16]	34 [9]	26 [35]	50 [11]
12	201670	Бережная Ирина	1994	Самарская область	132		36 [8]		42 [19]	54 [9]
13	201716	Кинзягулова Диана	1993	Республика Башкортостан	124			28 [13]	47 [14]	49 [12]
14	201609	Алешина Татьяна	1994	Тюменская область	113		12 [29]	44 [5]	20 [41]	37 [24]
15	201586	Юдина Василина	1993	Псковская область	109		17 [24]	23 [18]	43 [18]	26 [35]
16	201729	Микешина Ирина	1994	Тверская область	107			11 [30]	48 [13]	48 [13]
16	201869	Жаркова Виктория	1994	Москва – Московская область	107			26 [15]	46 [15]	35 [26]
18	201739	Решетникова Елена	1994	Удмуртская республика	106		16 [25]		71 [3]	19 [42]
19	201756	Шафикова Айгуль	1994	Удмуртская республика	104		19 [22]	16 [25]	35 [26]	34 [27]
19	201749	Сторожилова Дарья	1993	Калужская область	104		27 [14]	13 [28]	64 [5]	
21	201727	Мелентьева Дарья	1993	Вологодская область	100		15 [26]	47 [4]	38 [23]	
22	201387	Жамбалова Алиса	1994	Республика Бурятия	98		24 [17]	55 [2]	19 [42]	
23	201695	Белорукова Юлия	1995	Республика Коми	94		38 [7]			56 [8]
24	201645	Майнгардт Анастасия	1993	Ханты-Мансийский АО	92		28 [13]		21 [40]	43 [18]
25	201743	Рябова Анастасия	1994	Челябинская область	91				50 [11]	41 [20]
26	201125	Табризова Дарья	1993	Тюменская область	87		5 [36]	30 [11]		52 [10]
27	201889	Абрамова Екатерина	1994	Нижегородская область	78		11 [30]	20 [21]		47 [14]
28	201712	Забродина Ольга	1993	Ленинградская область	77		21 [20]		54 [9]	2 [59]
29	201475	Эткина Татьяна	1993	Ханты-Мансийский АО	72				28 [33]	44 [17]
30	201472	Калинина Виктория	1993	Кировская область	71	6	20 [21]			45 [16]
31	201740	Романович Екатерина	1993	Московская область	69				52 [10]	17 [44]
32	201606	Толстых Полина	1994	Красноярский край	68		13 [28]	19 [22]	36 [25]	
33	201458	Шульгина Галина	1993	Иркутская область	67				67 [4]	
34	201690	Рогожкина Светлана	1994	Москва	65		8 [33]	22 [19]	31 [30]	4 [57]
35	201761	Константинова Виктория	1994	Ханты-Мансийский АО	61				39 [22]	22 [39]
36	202343	Евсюнина Анастасия	1993	Новосибирская область	56				56 [8]	
37	201297	Романова Юлия	1993	Москва	55		55 [2]			
38	201724	Лазаренкова Палина	1995	Смоленская область	54		23 [18]			31 [30]
39	201753	Углова Александра	1994	Самарская область	52		9 [32]		1 [60]	42 [19]
39	201572	Бахтина Валентина	1993	Кировская область	52			27 [14]	25 [36]	
39	201613	Банникова Наталья	1993	Хабаровский край	52		14 [27]	38 [7]		
42	201285	Шиллер Анна	1993	Магаданская область	51		29 [12]		22 [39]	
43	201734	Осипова Анастасия	1993	Удмуртская республика	44			24 [17]		20 [41]
43	201979	Макурина Екатерина	1994	Хабаровский край	44				44 [17]	
43	202137	Бикташева Лейсан	1993	Республика Башкортостан	44				5 [56]	39 [22]
46	201708	Дибина Евгения	1993	Красноярский край	42			12 [29]	30 [31]	
47	201726	Лукина Оксана	1993	Новосибирская область	41				41 [20]	

Девушки (18 лет и моложе)

№	RUS код	Спортсмен	Г.р.	Субъект РФ	Сумма	ЕЮОФ	1	2	3	4
48	202093	Попович Ольга	1994	Архангельская область	40					40 [21]
48	201850	Пашкова Анастасия	1993	Челябинская область	40				40 [21]	
50	202099	Копылова Анна	1993	Республика Татарстан	38					38 [23]
51	201570	Третьякова Ирина	1993	Республика Коми	36			9 [32]	27 [34]	
52	201418	Макарова Алена	1993	Москва	35	■	10 [31]	25 [16]	■	■
53	202003	Островская Анастасия	1994	Московская область	34				4 [57]	30 [31]
54	201904	Шакирова Дарья	1993	Республика Башкортостан	33				33 [28]	
54	201704	Гордейченко Екатерина	1994	Саратовская область	33			21 [20]		12 [49]
54	201890	Бушуева Анастасия	1994	Нижегородская область	33					33 [28]
57	201626	Акбулатова Юлиана	1994	Свердловская область	32					32 [29]
58	201845	Шумилова Олеся	1994	Челябинская область	29		6 [35]		23 [38]	
58	201906	Тимина Анастасия	1993	Республика Коми	29				29 [32]	
58	201666	Леонтьева Наталья	1993	Нижегородская область	29					29 [32]
58	201972	Абляева Анастасия	1994	Республика Татарстан	29		4 [37]	15 [26]	10 [51]	
62	201990	Скребова Любовь	1994	Ярославская область	28					28 [33]
62	201994	Зайцева Ольга	1994	Московская область	28				7 [54]	21 [40]
64	202053	Заглова Екатерина	1993	Санкт-Петербург	27					27 [34]
65	201844	Мурзаева Виктория	1994	Челябинская область	25					25 [36]
65	201971	Морковкина Анна	1995	Республика Татарстан	25		7 [34]	18 [23]		
67	201857	Цыганкова Анастасия	1994	Красноярский край	24				24 [37]	
67	201625	Глызина Елена	1994	Свердловская область	24					24 [37]
69	201588	Алексешникова Александра	1995	Кемеровская область	23					23 [38]
70	201486	Скрипникова Зинаида	1994	Ивановская область	22		22 [19]			
71	202098	Чапарина Анна	1995	Самарская область	18					18 [43]
71	201679	Земцова Марина	1993	Новосибирская область	18				18 [43]	
71	202112	Бугаева Виктория	1994	Ярославская область	18		18 [23]			
74	201751	Сурова Татьяна	1993	Красноярский край	17				17 [44]	
75	202057	Николаева Мария	1994	Вологодская область	16				16 [45]	
75	201934	Лебедина Мария	1994	Свердловская область	16					16 [45]
77	201951	Разливалова Дарья	1994	Тюменская область	15				15 [46]	
77	202048	Давлетбаева Марина	1993	Республика Татарстан	15					15 [46]
79	201738	Растегаева Евгения	1994	Тюменская область	14			14 [27]		
79	201631	Малафеевская Евгения	1994	Ярославская область	14					14 [47]
79	201667	Авксентьева Любовь	1994	Архангельская область	14				14 [47]	
82	202060	Чежина Александра	1994	Вологодская область	13				13 [48]	
82	201760	Коваленко Ирина	1994	Ленинградская область	13				8 [53]	5 [56]
82	202135	Иванова Кристина	1994	Республика Марий-Эл	13					13 [48]
85	202058	Шведова Полина	1994	Вологодская область	12				12 [49]	
86	202108	Кружевникова Александра	1994	Ханты-Мансийский АО	11					11 [50]
86	201427	Ершова Марина	1993	Тюменская область	11				11 [50]	
88	202068	Наружная Анастасия	1993	Кемеровская область	10					10 [51]
88	201763	Наливайкина Наталья	1994	Тюменская область	10			10 [31]		
90	202174	Филимонова Ксения	1993	Архангельская область	9				9 [52]	
90	202113	Северина Марина	1994	Ярославская область	9					9 [52]
92	201744	Сергеева Екатерина	1993	Республика Марий-Эл	8					8 [53]
93	202134	Речкова Анастасия	1995	Ямало-Ненецкий АО	7					7 [54]
94	202345	Новоженина Татьяна	1994	Новосибирская область	6				6 [55]	
94	201992	Бессонова Екатерина	1993	Московская область	6					6 [55]
96	201963	Загреева Розалия	1993	Республика Татарстан	5				2 [59]	3 [58]
97	202116	Кулак Надежда	1993	Республика Коми	4		4 [37]			
98	201991	Субботина Алина	1994	Костромская область	3				3 [58]	
99	201579	Подорожняк Анна	1993	Омская область	2		2 [39]			
100	202092	Тимирязева Юлия	1995	Ханты-Мансийский АО	1		1 [40]			
100	202072	Кошечкина Ольга	1994	Свердловская область	1					1 [60]

Юноши (18 лет и моложе)

Юноши (18 лет и моложе)

Общий зачет

№	RUS код	Спортсмен	Г.р.	Субъект РФ	Сумма	Дистанции	Спринт
1	102608	Мальцев Артем	1993	Нижегородская область – Республика Мордовия	817	536	281
2	103241	Королев Вадим	1993	Кировская область	638	331	307
3	103217	Ростовцев Дмитрий	1993	Москва	626	539	87
4	102702	Кулешов Александр	1993	Москва	504	378	126
5	103253	Сагдеев Фираис	1993	Республика Татарстан	499	304	195
6	103139	Таипов Алмаз	1993	Ханты-Мансийский АО	424	272	152
7	103239	Закиров Ильназ	1993	Удмуртская республика	396	293	103
8	103152	Петров Кирилл	1993	Ханты-Мансийский АО	387	218	169
8	103255	Селянинов Александр	1994	Архангельская область	387	271	116
10	103019	Березин Владимир	1994	Тюменская область	376	259	117
11	102249	Гуляев Александр	1993	Алтайский край	368	279	89
12	103176	Семиков Илья	1993	Республика Коми	359	313	46
13	103170	Дуркин Степан	1993	Республика Коми	355	259	96
14	103087	Сметанин Никита	1993	Тюменская область	339	232	107
15	102356	Мальков Валерий	1993	Тюменская область	337	257	80
16	103022	Зубцов Артем	1993	Москва	335	217	118
17	103598	Азанов Владислав	1994	Удмуртская республика	333	210	123
18	103955	Шинин Михаил	1994	Самарская область	319	198	121
19	103445	Лобов Константин	1994	Архангельская область	318	210	108
20	103154	Тарасов Роман	1993	Удмуртская республика	316	233	83
21	103257	Тимохин Роман	1993	Брянская область	292	262	30
22	103061	Кознов Виталий	1994	Красноярский край	280	153	127
22	102252	Опанаско Александр	1993	Москва	280	154	126
24	102911	Яковлев Дмитрий	1994	Ивановская область	275	211	64
25	103229	Бармасов Юрий	1993	Челябинская область	273	223	50
26	103671	Печенкин Иван	1994	Тюменская область	257	191	66
27	102972	Матвеев Александр	1994	Псковская область	248	205	43
28	103263	Якубович Данила	1993	Саратовская область	241	146	95
29	102963	Кунеевский Юрий	1993	Омская область	240	221	19
30	103444	Шопин Юрий	1993	Московская область	237	177	60
31	103495	Семечкин Кирилл	1994	Ханты-Мансийский АО	219	137	82
32	103035	Хрипунов Сергей	1994	Санкт-Петербург	212	195	17
33	102956	Богданов Анатолий	1993	Красноярский край	190	96	94
34	103384	Носков Алексей	1994	Москва	186	33	153
35	103737	Куракин Никита	1994	Московская область	181	127	54
35	103125	Мамьянов Алексей	1993	Ярославская область	181	101	80
37	102942	Седов Владислав	1993	Алтайский край	179	141	38
37	102969	Шевочкин Артем	1993	Тюменская область	179	72	107
39	102680	Пименов Андрей	1993	Новосибирская область	176	114	62
40	103494	Пьянков Антон	1994	Ханты-Мансийский АО	170	73	97
41	103466	Хабаров Никита	1994	Ярославская область	158	89	69
42	103938	Емельяненко Артем	1993	Республика Коми	157	115	42
43	103500	Ушаков Михаил	1994	Челябинская область	124	49	75
44	103021	Вдовин Александр	1993	Москва	121	89	32
45	103112	Коновалов Алексей	1993	Свердловская область	120	108	12
46	103168	Ванеев Владислав	1993	Республика Коми	118	96	22
47	103058	Симонов Алексей	1993	Ханты-Мансийский АО	117	74	43
48	103235	Дук Евгений	1993	Республика Карелия	114	38	76
48	103640	Ермоленко Никита	1994	Свердловская область	114	111	3
48	102970	Кобаев Георгий	1993	Псковская область	114	61	53
48	102944	Котенко Андрей	1993	Алтайский край	114	114	
52	103582	Кочеванов Дмитрий	1993	Республика Татарстан	112	22	90

Юноши (18 лет и моложе)

№	RUS код	Спортсмен	Г.р.	Субъект РФ	Сумма	Дистанции	Спринт
53	103694	Смолкин Роман	1993	Республика Татарстан	102	95	7
54	104047	Яковлев Вадим	1993	Томская область	101	54	47
55	103186	Беленко Андрей	1993	Новосибирская область	99	66	33
56	102984	Жилинский Иван	1993	Санкт-Петербург	96	44	52
57	103020	Ювонен Ларион	1994	Москва	95	63	32
58	103992	Машуков Илья	1994	Республика Коми	94	94	
59	103775	Пантохин Андрей	1993	Московская область	93	93	
59	103934	Салахов Марат	1993	Республика Татарстан	93	49	44
59	103852	Шадрунов Данил	1994	Вологодская область	93	32	61
62	104262	Гонтарь Валерий	1993	Республика Мордовия	87	76	11
63	102372	Павлов Сергей	1993	Республика Коми	84	31	53
64	103247	Липенкин Сергей	1993	Московская область	82	31	51
65	103252	Ровкин Артем	1993	Вологодская область	79	23	56
66	103050	Васильев Станислав	1993	Москва – Чувашская республика	72	51	21
67	103520	Ельцов Сергей	1993	Красноярский край	71	71	
67	103449	Егоров Павел	1993	Тверская область	71		71
69	103447	Ленькин Илья	1994	Ивановская область	66	56	10
70	103594	Телегин Александр	1994	Удмуртская республика	63	60	3
71	103245	Куприн Александр	1993	Московская область	62	18	44
72	104178	Скосырский Алексей	1994	Республика Бурятия	60	32	28
73	104108	Барышников Алексей	1993	Челябинская область	58	30	28
74	103228	Баранов Сергей	1993	Москва	49	41	8
74	103848	Цветков Дмитрий	1994	Вологодская область	49		49
76	104048	Толкачев Максим	1994	Томская область	48	16	32
77	103256	Сивков Игорь	1993	Челябинская область	46	46	
78	103638	Викулов Дмитрий	1993	Свердловская область	44	25	19
79	103450	Лебедев Артем	1993	Тверская область	43		43
80	103273	Яковлев Максим	1993	Республика Башкортостан	39	39	
81	103047	Войшнис Иван	1993	Ярославская область	36	36	
81	102777	Николаев Андрей	1993	Республика Саха (Якутия)	36	23	13
83	102648	Степанов Егор	1993	Ивановская область	35		35
84	102932	Дементьев Илья	1993	Московская область	32	6	26
85	103976	Кайгородов Роман	1995	Ханты-Мансийский АО	30	8	22
85	102714	Михайлов Андрей	1993	Республика Марий-Эл	30		30
87	103618	Горошников Дмитрий	1993	Кировская область	29	29	
88	103614	Шиляев Виктор	1994	Кировская область	28	28	
89	103978	Пономарев Дмитрий	1994	Кемеровская область	26	26	
89	103078	Сиденко Игорь	1993	Ханты-Мансийский АО	26	1	25
91	103489	Краснов Андрей	1994	Санкт-Петербург	25	25	
92	103484	Гмызин Илья	1993	Санкт-Петербург	24	8	16
92	103875	Гладких Алексей	1994	Оренбургская область	24		24
94	103475	Кочетков Александр	1995	Москва	23	22	1
94	102915	Волков Артем	1993	Тюменская область	23		23
96	103499	Карамышев Владимир	1993	Челябинская область	22	17	5
96	103566	Каханов Александр	1993	Республика Мордовия	22	22	
98	104314	Измestьев Александр	1993	Кировская область	21	21	
98	103264	Ярославцев Александр	1993	Тюменская область	21	12	9
100	103034	Масальский Роман	1993	Свердловская область	20	20	
100	103521	Мищененко Вадим	1994	Красноярский край	20		20
102	103529	Лаптандер Александр	1993	Ямало-Ненецкий АО	19	19	
103	103664	Браила Александр	1993	Красноярский край	18	18	
103	104049	Попов Эдуард	1994	Томская область	18	13	5
105	103446	Князев Алексей	1994	Ивановская область	16	10	6
106	103595	Булдаков Кирилл	1994	Удмуртская республика	15	15	
106	103454	Осипенко Александр	1994	Брянская область	15	11	4
108	103177	Филиппов Алексей	1993	Республика Коми	14		14
109	103265	Яшин Владислав	1993	Архангельская область	12	5	7

Юноши (18 лет и моложе)

№	RUS код	Спортсмен	Г.р.	Субъект РФ	Сумма	Дистанции	Спринт
109	103272	Савин Василий	1993	Московская область	12		12
109	104031	Сумароков Яков	1995	Ненецкий АО	12		12
112	103470	Шкляев Михаил	1994	Москва	11	11	
113	103709	Хайров Марсель	1994	Республика Татарстан	10	10	
114	103995	Чалый Иван	1994	Республика Коми	9		9
115	103844	Батраков Никита	1994	Санкт-Петербург	8	8	
115	104045	Кагарманов Радаль	1993	Республика Башкортостан	8	8	
115	104338	Кулагин Константин	1993	Новосибирская область	8	8	
115	103230	Белоглазов Андрей	1993	Вологодская область	8		8
115	103283	Капула Иван	1993	Ханты-Мансийский АО	8		8
120	103497	Глухих Дмитрий	1994	Пермский край	7	7	
120	103046	Ефимов Дмитрий	1993	Ярославская область	7	7	
120	103925	Шевцов Петр	1994	Ханты-Мансийский АО	7		7
123	102952	Санников Алексей	1993	Кировская область	6		6
124	103649	Третьиных Алексей	1993	Свердловская область	5	5	
125	102922	Ивлев Егор	1994	Новосибирская область	4	4	
125	103851	Кокшаров Артем	1994	Вологодская область	4	4	
127	103216	Прис Кирилл	1993	Москва	3	3	
128	103448	Корниенко Дмитрий	1993	Саратовская область	2	2	
128	103471	Фролов Владимир	1994	Москва	2		2

Девушки (18 лет и моложе)

Общий зачет

№	RUS код	Фамилия Имя	Г. р.	Субъект РФ	Сумма	Дистанции	Спринт
1	201698	Васильева Лилия	1994	Удмуртская республика	648	495	153
2	201582	Шуняева Надежда	1993	Иркутская область	547	392	155
3	201473	Сиразетдинова Гузель	1994	Москва	513	324	189
4	201472	Калинина Виктория	1993	Кировская область	488	417	71
5	201387	Жамбалова Алиса	1994	Республика Бурятия	455	357	98
6	201739	Решетникова Елена	1994	Удмуртская республика	447	341	106
7	201716	Кинзягулова Диана	1993	Республика Башкортостан	427	303	124
8	201746	Ситник Наталья	1994	Ханты-Мансийский АО	412	223	189
9	201756	Шафикова Айгуль	1994	Удмуртская республика	404	300	104
10	201608	Кварацхелия Лали	1994	Москва	401	239	162
11	201731	Непряева Наталья	1995	Тверская область	396	248	148
12	201572	Бахтина Валентина	1993	Кировская область	394	342	52
13	201586	Юдина Василина	1993	Псковская область	392	283	109
14	201645	Майнгардт Анастасия	1993	Ханты-Мансийский АО	383	291	92
14	201573	Мокосеева Анна	1994	Архангельская область	383	212	171
16	201579	Подорожняк Анна	1993	Омская область	343	341	2
17	201424	Ощепкова Евгения	1993	Тюменская область	342	157	185
18	201690	Рогожкина Светлана	1994	Москва	340	275	65
19	201670	Бережная Ирина	1994	Самарская область	322	190	132
20	201869	Жаркова Виктория	1994	Москва – Московская область	319	212	107
21	201461	Ковалева Полина	1993	Москва	310	49	261
22	201749	Сторожилова Дарья	1993	Калужская область	309	205	104
23	201729	Микешина Ирина	1994	Тверская область	306	199	107
24	201635	Юдина Александра	1993	Тюменская область	303	156	147
25	201564	Сероносова Полина	1993	Санкт-Петербург – Республика Карелия	287	152	135
26	201609	Алешина Татьяна	1994	Тюменская область	279	166	113
27	201583	Седова Анастасия	1995	Нижегородская область – Республика Мордовия	275	275	
28	201724	Лазаренкова Палина	1995	Смоленская область	232	178	54
29	201570	Третьякова Ирина	1993	Республика Коми	218	182	36
30	201761	Константинова Виктория	1994	Ханты-Мансийский АО	215	154	61
31	201712	Забродина Ольга	1993	Ленинградская область	207	130	77
32	201708	Дибина Евгения	1993	Красноярский край	201	159	42
33	201606	Толстых Полина	1994	Красноярский край	178	110	68
34	201740	Романович Екатерина	1993	Московская область	168	99	69
35	201743	Рябова Анастасия	1994	Челябинская область	164	73	91
36	201753	Углова Александра	1994	Самарская область	155	103	52
37	201734	Осипова Анастасия	1993	Удмуртская республика	152	108	44
38	201972	Абляева Анастасия	1993	Республика Татарстан	150	121	29
39	201458	Шульгина Галина	1993	Иркутская область	143	76	67
40	201727	Мелентьева Дарья	1993	Вологодская область	138	38	100
41	201850	Пашкова Анастасия	1993	Челябинская область	135	95	40
42	201285	Шиллер Анна	1993	Магаданская область	133	82	51
43	201475	Эткина Татьяна	1993	Ханты-Мансийский АО	128	56	72
44	201906	Тимина Анастасия	1993	Республика Коми	126	97	29
45	201613	Банникова Наталья	1993	Хабаровский край	123	71	52
46	201963	Загреева Розалия	1993	Республика Татарстан	120	115	5
47	202343	Евсюнина Анастасия	1993	Новосибирская область	117	61	56
47	201418	Макарова Алена	1993	Москва	117	82	35
49	201889	Абрамова Екатерина	1994	Нижегородская область	115	37	78
50	202057	Николаева Мария	1994	Вологодская область	111	95	16
51	201631	Малафеевская Евгения	1994	Ярославская область	109	95	14
52	201125	Табризова Дарья	1993	Тюменская область	104	17	87

Девушки (18 лет и моложе)

№	RUS код	Фамилия Имя	Г. р.	Субъект РФ	Сумма	Дистанции	Спринт
53	202099	Копылова Анна	1993	Республика Татарстан	103	65	38
53	201726	Лукина Оксана	1993	Новосибирская область	103	62	41
55	201971	Морковкина Анна	1995	Республика Татарстан	97	72	25
56	201297	Романова Юлия	1993	Москва	96	41	55
57	201695	Белорукова Юлия	1995	Республика Коми	94		94
58	202137	Бикташева Лейсан	1993	Республика Башкортостан	92	48	44
59	202108	Кружевникова Александра	1994	Ханты-Мансийский АО	90	79	11
59	201844	Мурзаева Виктория	1994	Челябинская область	90	65	25
61	201951	Разливалова Дарья	1994	Тюменская область	88	73	15
62	202093	Попович Ольга	1994	Архангельская область	85	45	40
63	202122	Антонова Татьяна	1994	Республика Коми	77	77	
64	201990	Скребова Любовь	1994	Ярославская область	73	45	28
65	201704	Гордейченко Екатерина	1994	Саратовская область	71	38	33
66	202048	Давлетбаева Марина	1993	Республика Татарстан	69	54	15
67	202055	Гоменюк Александра	1996	Санкт-Петербург	67	67	
68	201611	Лихачева Мария	1995	Москва	66	66	
69	202172	Заборская Светлана	1996	Архангельская область	64	64	
69	201832	Могилевцева Ксения	1994	Санкт-Петербург	64	64	
71	201744	Сергеева Екатерина	1993	Республика Марий Эл	63	55	8
72	201588	Алексешникова Александра	1995	Кемеровская область	61	38	23
73	201763	Наливайкина Наталья	1994	Тюменская область	58	48	10
74	201857	Цыганкова Анастасия	1994	Красноярский край	57	33	24
75	201845	Шумилова Олеся	1994	Челябинская область	51	22	29
76	201979	Макурина Екатерина	1994	Хабаровский кр	49	5	44
77	201626	Акбулатова Юлиана	1994	Свердловская область	47	15	32
78	201679	Земцова Марина	1993	Новосибирская область	45	27	18
79	201738	Растегаева Евгения	1994	Тюменская область	44	30	14
79	202001	Смирнова Мария	1995	Нижегородская область	44	44	
81	201890	Бушуева Анастасия	1994	Нижегородская область	43	10	33
82	201994	Зайцева Ольга	1994	Московская область	39	11	28
83	201486	Скрипникова Зинаида	1994	Ивановская область	38	16	22
84	201835	Якимова Татьяна	1994	Санкт-Петербург	36	36	
85	202205	Ашихмина Елена	1995	Удмуртская республика	35	35	
85	201934	Лебедина Мария	1994	Свердловская область	35	19	16
87	201735	Пестова Яна	1995	Челябинская область	34	34	
87	202174	Филимонова Ксения	1993	Архангельская область	34	25	9
87	202060	Чежина Александра	1994	Вологодская область	34	21	13
87	202003	Островская Анастасия	1994	Московская область	34		34
91	201904	Шакирова Дарья	1993	Республика Башкортостан	33		33
92	202112	Бугаева Виктория	1994	Ярославская область	32	14	18
92	201725	Ложкина Анна	1994	Республика Башкортостан	32	32	
92	202058	Шведова Полина	1994	Вологодская область	32	20	12
92	201912	Штука Кристина	1993	Кировская область	32	32	
96	201939	Почекунина Полина	1994	Свердловская область	29	29	
96	201751	Сурова Татьяна	1993	Красноярский край	29	12	17
96	201666	Леонтьева Наталья	1993	Нижегородская область	29		29
99	201625	Глызина Елена	1994	Свердловская область	28	4	24
100	201923	Бобовская Екатерина	1994	Кировская область	27	27	
100	202053	Загалова Екатерина	1993	Санкт-Петербург	27		27
102	201452	Джожева Мария	1994	Красноярский край	25	25	
102	201427	Ершова Марина	1993	Тюменская область	25	14	11
102	201825	Мальцева Ольга	1994	Москва	25	25	
105	202134	Речкова Анастасия	1995	Ненецкий АО	23	16	7
106	202072	Кошечева Ольга	1994	Свердловская область	22	21	1
107	201760	Коваленко Ирина	1994	Ленинградская область	21	8	13
108	202068	Нарежная Анастасия	1993	Кемеровская область	20	10	10
109	202098	Чапарина Анна	1995	Самарская область	18		18

Девушки (18 лет и моложе)

№	RUS код	Фамилия Имя	Г. р.	Субъект РФ	Сумма	Дистанции	Спринт
110	201992	Бессонова Екатерина	1993	Московская область	15	9	6
111	201667	Авксентьева Любовь	1994	Архангельская область	14		14
112	201916	Никулина Анна	1994	Кировская область	13	13	
112	202135	Иванова Кристина	1994	Республика Марий-Эл	13		13
114	201748	Соболева Дарья	1994	Республика Карелия	11	11	
115	201675	Летова Дарья	1993	Республика Коми	10	10	
116	201715	Кахутина Александра	1993	Московская область	9	9	
116	202113	Северина Марина	1994	Ярославская область	9		9
118	202345	Новоженина Татьяна	1994	Новосибирская область	6		6
119	202074	Быстрова Екатерина	1993	Удмуртская республика	4	4	
119	202116	Кулак Надежда	1993	Республика Коми	4		4
121	201991	Субботина Алина	1994	Костромская область	3		3
122	202344	Рюмина Алина	1993	Хабаровский край	1	1	
122	202025	Семченкова Юлия	1994	Московская область	1	1	
122	201936	Филатова Наталья	1994	Свердловская область	1	1	
122	202092	Тимиряева Юлия	1995	Ханты-Мансийский АО	1		1

Командный зачет среди субъектов РФ

Основная возрастная группа

№	Субъект РФ	Очки	Мужчины	Женщины
1	Московская область	6331	2690	3641
2	Ханты-Мансийский АО	5426	3380,5	2045,5
3	Тюменская область	4732,5	2502,5	2230
4	Удмуртская республика	4401	4239	162
5	Москва	4281,5	2832,5	1449
6	Республика Коми	3954	2663	1291
7	Республика Татарстан	2858	871	1987
8	Кемеровская область	2402	1212,5	1189,5
9	Новосибирская область	1675	1225	450
10	Мурманская область	1402	431	971
11	Нижегородская область	1378,5	1058,5	320
12	Томская область	1265,25	834	431,25
13	Магаданская область	1230	7	1223
14	Свердловская область	1184	699	485
15	Алтайский край	1174	331,5	842,5
16	Вологодская область	1130	51	1079
17	Санкт-Петербург	1051	720,5	330,5
18	Ярославская область	978,5	103,5	875
19	Тверская область	863	133,5	729,5
20	Самарская область	797	761	36
21	Красноярский край	767,5	458,5	309
22	Пермский край	757,25	316	441,25
23	Архангельская область	534,5	223	311,5
24	Кировская область	506,5	113,5	393
25	Хабаровский край	455,5	310,5	145
26	Брянская область	439	329	110
27	Республика Башкортостан	413	34	379
28	Челябинская область	349	137	212
29	Республика Саха (Якутия)	292	180	112
30	Владимирская область	264	264	
31	Ленинградская область	207	56,5	150,5
32	Рязанская область	202,5	94,5	108
33	Республика Мордовия	192	183	9
34	Республика Марий-Эл	155		155
35	Оренбургская область	140	40	100
36	Ямало-Ненецкий АО	136,5	124,5	12
37	Ивановская область	105		105
38	Липецкая область	92,5	92,5	
39	Камчатский край	91,5	68	23,5
40	Калужская область	91	91	
41	Белгородская область	86	86	
42	Сахалинская область	83	83	
43	Воронежская область	57		57
44	Иркутская область	56	15	41
45	Республика Карелия	54,5		54,5
46	Омская область	46	26	20
46	Тамбовская область	46		46
48	Пензенская область	45		45
49	Костромская область	37	37	
50	Саратовская область	35		35
51	Тульская область	25	25	
52	Курская область	16	16	
53	Республика Бурятия	15		15
54	Псковская область	14	14	
55	Смоленская область	7	7	
56	Чувашская республика	5		5

Молодежь до 23 лет

№	Субъект РФ	Очки	Мужчины	Женщины
1	Москва	784,5	286	498,5
2	ХМАО	581	80	501
3	Московская область	376	110	266
4	Республика Коми	298,5	274	24,5
5	Тюменская область	238	105	133
6	Красноярский край	228	145	83
7	Республика Татарстан	218	174	44
8	Кемеровская область	196,5	101	95,5
9	Удмуртская республика	144	144	
10	Брянская область	136	136	
11	Санкт-Петербург	95,5	80	15,5
12	Кировская область	81		81
12	Республика Мордовия	81	60	21
14	Архангельская область	76	76	
15	Саратовская область	74		74
16	Республика Саха (Якутия)	64	64	
17	Вологодская область	63	22	41
18	Пермский край	60	60	
19	Нижегородская область	57		57
20	Ленинградская область	56,5	7	49,5
21	Липецкая область	50	50	
22	Ярославская область	46,5	16	30,5
23	Рязанская область	45	45	
24	Республика Марий Эл	43		43
25	Свердловская область	36	22	14
26	Томская область	29		29
27	Алтайский край	25		25
28	Пензенская область	22	22	
28	Республика Карелия	17	12	5
28	Самарская область	17	11	6
31	Ямало-Ненецкий АО	16	16	
32	Калужская область	13	13	
33	Сахалинская область	11	11	
33	Хабаровский край			11
35	Мурманская область	10	10	
36	Магаданская область	6		6

Командный зачет среди субъектов РФ

Юниоры

№	Субъект РФ	Очки	Юниоры	Юниорки
1	Ханты-Мансийский АО	1988	1183	805
2	Москва	1829	391	1438
3	Тюменская область	1358	971	387
4	Республика Татарстан	775	497	278
5	Удмуртская республика	669	631	38
6	Республика Коми	540	487	53
7	Алтайский край	507		507
8	Кировская область	485	224	261
9	Новосибирская область	409	308	101
10	Архангельская область	387	47	340
11	Вологодская область	382		382
12	Омская область	335	119	216
13	Красноярский край	315	119	196
14	Санкт-Петербург	294,5	176	118,5
15	Московская область	279	111	168
16	Костромская область	261	261	
17	Челябинская область	180	45	135
18	Кемеровская область	173	155	18
19	Хабаровский край	158	9	149
20	Тамбовская область	150		150
21	Сахалинская область	110	110	
22	Мурманская область	94	70	24
23	Свердловская область	94	48	46
24	Ленинградская область	93	93	
25	Брянская область	85	85	
26	Пензенская область	59		59
27	Нижегородская область	57	27	30
28	Камчатский край	54	54	
29	Пермский край	39	20	19
30	Тверская область	32	32	
31	Республика Мордовия	27	27	
32	Республика Карелия	14,5		14,5
33	Республика Башкортостан	14		14
34	Оренбургская область	12		12
35	Ярославская область	9	9	
36	Магаданская область	8		8
37	Томская область	6		6
38	Самарская область	3		3
39	Ямало-Ненецкий АО	1		1

Старшие юноши и девушки

№	Субъект РФ	Очки	Юноши	Девушки
1	Москва	4334,5	2331	2003,5
2	Удмуртская республика	2813	1025	1788
3	Тюменская область	2775	1377	1398
4	Ханты-Мансийский АО	2617	1388	1229
5	Республика Коми	1719	1190	529
6	Кировская область	1539	627	912
7	Республика Татарстан	1355	816	539
8	Архангельская область	1297	717	580
9	Московская область	1124,5	699	425,5
10	Красноярский край	1069	579	490
11	Челябинская область	997	523	474
12	Тверская область	816	114	702
13	Самарская область	814	319	495
14	Нижегородская область	777	403,5	373,5
15	Псковская область	754	362	392
16	Санкт-Петербург	702,5	365	337,5
17	Иркутская область	690		690
18	Алтайский край	661	661	
19	Республика Мордовия	655	512,5	142,5
20	Республика Башкортостан	631	47	584
21	Ярославская область	605	382	223
22	Омская область	583	240	343
23	Новосибирская область	558	287	271
24	Вологодская область	548	233	315
25	Республика Бурятия	515	60	455
26	Свердловская область	465	303	162
27	Ивановская область	430	392	38
28	Саратовская область	314	243	71
29	Калужская область	309		309
30	Брянская область	307	307	
31	Республика Карелия	268,5	114	154,5
32	Смоленская область	232		232
33	Ленинградская область	228		228
34	Хабаровский край	173		173
35	Томская область	167	167	
36	Магаданская область	133		133
37	Кемеровская область	107	26	81
38	Республика Марий-Эл	106	30	76
39	Ямало-Ненецкий АО	54	31	23
40	Республика Саха (Якутия)	36	36	
40	Чувашская республика	36	36	
42	Оренбургская область	24	24	
43	Пермский край	7	7	
44	Костромская область	3		3

Комплексный зачет среди субъектов РФ по лыжным гонкам



№	Субъект РФ	Сумма	Основной возраст	Молодежь до 23 лет	Юниоры
1	Ханты-Мансийский АО	8213	4538	1231	2444
2	Тюменская область	6568,5	4002,5	764	1802
3	Москва	6424	3396,5	1020,5	2007
4	Московская область	5796	5035	482	279
5	Удмуртская республика	5460	4293	144	1023
6	Республика Коми	4070	3163,5	366,5	540
7	Республика Татарстан	3508	2371	362	775
8	Кемеровская область	2156,5	1787	196,5	173
9	Новосибирская область	2044,5	1255,5	2	787
10	Вологодская область	1639	1056	63	520
11	Алтайский край	1600,5	954,5	25	621
12	Нижегородская область	1317,5	1203,5	57	57
13	Мурманская область	1315	1211	10	94
14	Красноярский край	1226,5	683,5	228	315
15	Санкт-Петербург	1217,5	827,5	95,5	294,5
16	Кировская область	1042	350	81	611
17	Свердловская область	1030,5	900,5	36	94
18	Архангельская область	918,5	393,5	76	449
19	Томская область	906	871	29	6
20	Ярославская область	741,5	686	46,5	9
21	Тверская область	643,5	611,5		32
22	Самарская область	635	615	17	3
23	Пермский край	568,5	349,5	180	39
24	Хабаровский край	541	372	11	158
25	Челябинская область	540,5	360,5		180
26	Брянская область	537	316	136	85
27	Магаданская область	402	388	6	8
28	Омская область	378	43		335
29	Республика Башкортостан	367	353		14
30	Костромская область	318	17		301
31	Республика Мордовия	309,5	81,5	201	27
32	Ленинградская область	308	158,5	56,5	93
33	Владимирская область	224	224		
34	Рязанская область	218,5	173,5	45	
35	Сахалинская область	200	79	11	110
36	Тамбовская область	188,5	38,5		150
37	Липецкая область	181	25	156	
38	Республика Марий-Эл	174	131	43	
39	Оренбургская область	152	140		12
40	Камчатский край	144,5	90,5		54
41	Республика Саха (Якутия)	124,5	60,5	64	
42	Пензенская область	124	43	22	59
43	Ямало-Ненецкий АО	121	104	16	1
44	Саратовская область	109	35	74	
45	Республика Карелия	98	66,5	17	14,5
46	Калужская область	82	69	13	
47	Ивановская область	66	66		
48	Иркутская область	39	39		
49	Воронежская область	34	34		
50	Тульская область	25	25		
51	Псковская область	17	17		
52	Смоленская область	7	7		
53	Чувашская республика	5	5		



РЕЙТИНГ
российских спортсменов-лыжников
(лыжероллеры)

Сезон 2010 г.

1. Задачи Рейтинга:

- оценка динамики роста спортивных результатов и достижений у российских лыжников – гонщиков (лыжероллеры);
- выявление и отбор сильнейших спортсменов в различных дистанциях по лыжероллерам.

2. Рейтинг представляет собой список российских лыжников-гонщиков (лыжероллеры), квалифицированных в течение одного спортивного сезона в зависимости от мест, занятых ими в международных и всероссийских гонках (приложение 1) и начисление очков (приложение 2).

3. Все изменения и дополнения рассматриваются на тренерском совете Комитета по лыжероллерам ФЛГР в конце спортивного сезона.

4. В соответствии с целями и задачами Рейтинга делится:

- общий зачет (в зачет идут очки, полученные в индивидуальных гонках, персьюте, гонках с масс-стартом и в финалах индивидуальных спринтерских гонок).

5. Для проведения Рейтинга все спортсмены разделены на две группы:

- «основной возраст» – мужчины и женщины основного возраста;
- «юниоры» – юниоры и юниорки до 20 лет.

6. Рейтинг составляется отдельно для спортсменов основного возраста, юниоров и юниорок.

7. В случае участия спортсменов юниорского возраста во «взрослых» соревнованиях очки начисляются так же, как и для «взрослых» спортсменов (эти очки не прибавляются к очкам, заработанным в «юниорских» гонках).

8. Основным и единственным критерием Рейтинга в лыжных гонках (лыжероллерах) являются очки, получаемые спортсменом в гонках в соответствии с занятым им местом.

9. В зачет спортсменам идут все очки, полученные ими за участие в соревнованиях:

- «спортсмены основного возраста» – мужчины и женщины основного возраста.
- этапы Кубка мира;
- чемпионат России;
- этапы Кубка России;
- финал Кубка России.

- «юниоры» – юниоры и юниорки до 20 лет.
- этапы Кубка мира среди юниоров;
- первенство России среди юниоров;
- этапы Кубка России среди юниоров;
- финал Кубка России среди юниоров.

10. Все перечисленные в п. 9 соревнования условно разделены на две группы в зависимости от уровня конкуренции и предполагаемого состава участников (приложение 1).

11. В зависимости от указанной группы начисление очков в гонках имеет степень дифференциации, которая математически обоснована и строго определена (приложение 2).

12. Очки в гонках начисляются в соответствии с утвержденным в установленном порядке итоговым протоколом соревнований всем спортсменам, попавшим в «очковую» зону, независимо от гражданства и условий допуска к соревнованиям.

13. По окончании спортивного сезона Рейтинг публикуется через сеть Интернет (официальный сайт Комитета по лыжероллерам ФЛГР).

14. В перечне нижеприводимых соревнований группа сильнейших («красная группа») в стартовом протоколе формируется отдельно на каждую гонку в зависимости от набранных ранее очков:

- чемпионат России (г. Белгород);
- первенство России (г. Белгород).

15. В финале Кубка России «красная группа» формируется на день гонки в зависимости от суммы набранных очков на этапах Кубка России и чемпионате России.

16. В отдельных случаях «красная группа» имеет преимущество при выборе времени старта (например, неблагоприятные метеорологические и другие условия). Решение о таком переносе принимает жюри соревнований не позднее двух часов до старта.

17. По итогам окончательного Рейтинга определяются лучшие спортсмены – российские лыжники-гонщики (лыжероллеры) отдельно по возрастным группам в п. 5, полу и виду Рейтинга.

Условия подведения итогов комплексного зачета среди субъектов РФ на 2010 г.

Итоги комплексного зачета подводится по результатам следующих соревнований:

- чемпионат России по всем дисциплинам;
- этапы Кубка мира;
- финал Кубка России по всем дисциплинам;
- этапы Кубка России;
- первенство России среди юниоров по всем дисциплинам;

- этапы Кубка мира среди юниоров;
- этапы Кубка России среди юниоров.

Победитель соревнований среди субъектов Российской Федерации определяется по наибольшей сумме очков. В случае равенства количества очков у двух или более организаций, преимущество дается той организации, участники которой имеют больше первых, вторых, третьих мест.

Приложение 1

Перечень соревнований по лыжероллерам, разбитых на группы в зависимости от уровня конкуренции и планируемого состава участников

Группа	Наименование группы соревнований	Сокращенное наименование	Соревнования
1	Международные	FIS	этапы Кубка мира; этапы Кубка мира среди юниоров;
2	Всероссийский	BC I	чемпионат России; финал Кубка России (заключительный этап); первенство России среди юниоров; финал Кубка России среди юниоров;
3	Всероссийские	BC II	этапы Кубка России

Приложение 2

Таблица начисления очков в гонках

Место	FIS	BC I	BC II	Место	FIS	BC I	BC II
1	100	100	50	16	15	27	15
2	80	92	45	17	14	24	14
3	60	85	40	18	13	21	13
4	50	78	36	19	12	18	12
5	45	72	32	20	11	16	11
6	40	66	28	21	10	14	10
7	36	60	24	22	9	12	9
8	32	56	23	23	8	10	8
9	29	52	22	24	7	8	7
10	26	48	21	25	6	6	6
11	24	44	20	26	5	5	5
12	22	40	19	27	4	4	4
13	20	36	18	28	3	3	3
14	18	33	17	29	2	2	2
15	16	30	16	30	1	1	1

Основная возрастная группа

Дистанции

1	Москва	03.05.2010 г.	масс-старт	F
2	Сочи	09.07.2010 г.	масс-старт	F
3	Сочи	10.07.2010 г.	спринт 150 м	F
4	Белгород (ЧР)	25.08.2010 г.	персыют	C+F
5	Белгород (ЧР)	26.08.2010 г.	спринт 150 м	F
6	Белгород (ЧР)	29.08.2010 г.	масс-старт	F
7	Москва	26.09.2010 г.	15 км инд. гонка	F
8	В. Новгород (ФКР)	01.10.2010 г.	спринт 250 м	F
9	В. Новгород (ФКР)	02.10.2010 г.	персыют	F

Мужчины

Место	RUS Code	Спортсмен	Г. р.	Субъект РФ	Сумма	КМ	1	2	3	4	5	6	7	8	9
1	101203	Глушков Игорь	1968	Липецкая область	800	244	19[12]	32[5]	32[5]	85[3]	85[3]	78[4]	36[4]	100[1]	92[2]
2	100058	Водорезов Виталий	1985	Новгородская область	670	98		23[8]	40[3]	92[2]	100[1]	100[1]	40[3]	92[2]	85[3]
3	100632	Денисов Александр	1983	Московская область	567	91	45[2]	45[2]	18[13]	60[7]	33[14]	92[2]	50[1]	33[14]	100[1]
4	103744	Большаков Николай	1967	Новгородская область	510	129	40[3]	28[6]	23[8]	78[4]	18[19]	72[5]		44[11]	78[4]
5	101888	Карасев Виктор	1989	Московская область	366	25	21[10]		45[2]	10[23]	60[7]	44[11]	24[7]	85[3]	52[9]
6	102164	Криволапов Александр	1989	Московская область	351	28	28[6]			56[8]	40[12]	60[7]	23[8]	56[8]	60[7]
7	100539	Гришин Сергей	1979	Московская область	339		32[5]			72[5]	12[22]	40[12]	45[2]	72[5]	66[6]
8	100610	Федулов Владимир	1979	Нижегородская область	299			50[1]	28[6]	100[1]	36[13]	85[3]			
8	101614	Гаврилов Максим	1982	Белгородская область	299		50[1]	21[10]	24[7]	30[15]	30[15]	6[25]	22[9]	60[7]	56[8]
10	101825	Васильев Егор	1988	Ярославская область	272		9[22]	18[13]	22[9]	52[9]	44[11]	48[10]	16[15]	36[13]	27[16]
11	101953	Гиниятов Максим	1989	Ярославская область	230	104	7[24]	11[20]	36[4]		72[5]				
12	102258	Солодов Иван	1989	Москва	201					48[10]	5[26]	52[9]		48[10]	48[10]
13	101639	Просветов Роман	1984	Белгородская область	181			40[3]	16[15]	40[12]		24[17]	28[6]		33[14]
14	102774	Абдурахманов Евгений	1986	Белгородская область	180				50[1]		52[9]			78[4]	
15	101071	Марченков Иван	1985	Московская область	176		20[11]			36[13]	2[29]	30[15]		16[20]	72[5]
16	102999	Бутылкин Николай	1982	Московская область	164		15[16]			3[28]	27[16]	3[28]	20[11]	52[9]	44[11]
17	102112	Селезнёв Иван	1989	Нижегородская область	163			36[4]	21[10]	12[22]	4[27]	36[13]		14[21]	40[12]
18	101630	Плотников Игорь	1984	Воронежская область	134		22[9]	24[7]	19[12]	27[16]		12[22]		6[25]	24[17]
19	100478	Цепков Евгений	1987	Ярославская область	131					33[14]		66[6]	32[5]		
20	100481	Будкин Сергей	1989	Москва	124		24[7]			16[20]	66[6]	18[19]			
21	102498	Пашин Андрей	1983	Липецкая область	121					24[17]	24[17]	27[16]		30[15]	16[20]
22	102909	Кондратьев Константин	1964	Московская область	102	65		17[14]	20[11]						
23	101032	Ямбаев Илья	1975	Белгородская область	101		36[4]			44[11]	21[18]				
24		Гришанин Дмитрий	1989	Нижегородская область	95						48[10]	1[30]		40[12]	6[25]
25		Петухов Александр	1973	Воронежская область	94						78[4]	16[20]			
26		Курбатов Сергей	1980	Воронежская область	92						92[2]				
27	102051	Ковяшов Эдуард	1967	Костромская область	88			22[9]		66[6]					
28	101201	Ледов Игорь	1971	Республика Карелия	82					6[25]	1[30]	33[14]		21[18]	21[18]
29		Сумароков Сергей	1974	Белгородская область	74			20[11]	17[14]	21[18]		5[26]	11[20]		
30	100528	Михалицын Максим	1986	Белгородская область	66									66[6]	
30		Богданов Евгений	1985	Республика Коми	66	66									
32	102120	Сидоров Дмитрий	1990	Нижегородская область	63									27[16]	36[13]
33	101405	Жеребцов Артем	1987	Воронежская область	56						56[8]				
33		Нормамедов Рустам	1982	Воронежская область	56							56[8]			
35	100810	Голубков Леонид	1963	Москва	55	55									
36		Зыков Виталий	1977	Москва	50		1[30]						17[14]	24[17]	8[24]
37		Смирнов Алексей	1989	Ярославская область	47							14[21]	13[18]	18[19]	2[29]
38	101788	Просветов Руслан	1984	Белгородская область	45								19[12]	12[22]	14[21]

Основная возрастная группа

Место	RUS Code	Спортсмен	Г. р.	Субъект РФ	Сумма	КМ	1	2	3	4	5	6	7	8	9
39	101079	Орехов Сергей	1986	Москва	44		23[8]						21[10]		
39		Уваров Виталий	1955	Липецкая область	44			19[12]	14[17]					1[30]	10[23]
41	102179	Неверов Николай	1971	Республика Карелия	41					18[19]	6[25]	2[29]		10[23]	5[26]
42		Назаров Роман	1974	Республика Карелия	33		16[15]			14[21]	3[28]				
42	103178	Ильин Александр	1988	Новгородская область	33									3[28]	30[15]
42	102789	Алисов Андрей	1987	Москва	33	30	3[28]								
45	104059	Чернов Олег	1973	Белгородская область	32								12[19]	2[29]	18[19]
46		Сергеев Максим	1973	Республика Карелия	31		18[13]			5[26]	8[24]				
47	100141	Ильин Василий	1978	Московская область	30								18[13]		12[22]
48	101801	Кондратьев Алексей	1970	Республика Карелия	29					8[24]		21[18]			
49	103438	Куценко Александр	1962	Белгородская область	28			13[18]	15[16]						
49		Предеин Борис	1944	Липецкая область	28			15[16]	13[18]						
49	102471	Шмидт Александр	1972	Московская область	28		11[20]						14[17]		3[28]
52		Саврасов Александр	1962	Волгоградская область	27			16[15]	11[20]						
53		Зув Авенир	1962	Сочи	24			12[19]	12[19]						
53		Последниченко Константин	1964	Московская область	24	24									
55	102235	Круглов Андрей	1982	Московская область	17		17[14]								
56		Смильгин Михаил	1986	Москва	16						16[20]				
57	101609	Баркалов Владимир	1971	Воронежская область	15					1[30]	14[21]				
57	101070	Стеценко Михаил	1986	Москва	15								15[16]		
59	102137	Бычков Егор	1992	Москва	14		14[17]								
59		Ковальчук Григорий	1951	Волгоградская область	14			14[17]							
59	101826	Воронин Дмитрий	1986	Москва	14								10[21]		4[27]
62	101208	Гусев Александр	1988	Санкт-Петербург	13		13[18]								
62	103215	Павелко Сергей	1978	Московская область	13		10[21]						3[28]		
64	102446	Краснов Андрей	1984	Москва	12		12[19]								
64		Дубровин Александр	1980	Московская область	12		8[23]						4[27]		
66	101123	Ильвовский Дмитрий	1986	Москва	10						10[23]				
66		Горшков Олег	1970	Воронежская область	10					2[29]		8[24]			
66		Тюрин Александр	1987	Нижегородская область	10							10[23]			
69		Киселев Александр	1983	Вологодская область	9								9[22]		
70		Зеленов Александр	1987	Нижегородская область	8					4[27]		4[27]			
70	101049	Анфилов Александр	1977	Москва	8								8[23]		
70		Горкин Александр	1990	Новгородская область	8									8[24]	
73		Малин Денис	1980	Санкт-Петербург	7								7[24]		
74	101105	Кудрявцев Александр	1986	Москва	6		6[25]								
74	102457	Овчинников Илья	1979	Москва	6								6[25]		
76	103144	Александров Григорий	1972	Москва	5		5[26]								
76		Саломашенко Сергей	1970	Москва	5								5[26]		
76		Буров Дмитрий	1972	Новгородская область	5									5[26]	
79	100577	Горячев Евгений	1982	Москва	4		4[27]								
79		Ижутин Виктор	1965	Ленинградская область	4									4[27]	
81		Бобко Максим	1987	Белгородская область	2		2[29]								
81		Власов Юрий	1974	Москва	2								2[29]		
83		Малин Алексей	1974	Москва	1								1[30]		

Основная возрастная группа

Дистанции

1	Москва	03.05.2010 г.	масс-старт	F
2	Сочи	09.07.2010 г.	масс-старт	F
3	Сочи	10.07.2010 г.	спринт 150 м	F
4	Белгород (ЧР)	25.08.2010 г.	персьют	C+F
5	Белгород (ЧР)	26.08.2010 г.	спринт 150 м	F
6	Белгород (ЧР)	29.08.2010 г.	масс-старт	F
7	Москва	26.09.2010 г.	10 км инд. гонка	F
8	В. Новгород (ФКР)	01.10.2010 г.	спринт 250 м	F
9	В. Новгород (ФКР)	02.10.2010 г.	персьют	F

Женщины

Место	RUS Code	Спортсмен	Г. р.	Субъект РФ	Сумма	КМ	1	2	3	4	5	6	7	8	9
1	200205	Родина Елена	1975	Новгородская область	1168	633		45[2]	40[3]	100[1]	66[6]	100[1]		92[2]	92[2]
2	200725	Курочкина Евгения	1988	Санкт-Петербург	830	594	36[4]				100[1]			100[1]	
3	200357	Эктова Елена	1981	Санкт-Петербург	782	524		36[4]	45[2]		92[2]	85[3]			
4	200194	Першакова Алиса	1987	Московская область	642	160	32[5]		32[5]	85[3]	72[5]	66[6]	45[2]	72[5]	78[4]
5	200113	Конохова Ксения	1983	Московская область	576	55	50[1]			92[2]	52[9]	92[2]	50[1]	85[3]	100[1]
6	201311	Балюк Евгения	1987	Московская область	524		40[3]	50[1]	36[4]	72[5]	85[3]	78[4]		78[4]	85[3]
7	201627	Кудашева Светлана	1981	Нижегородская область	364		24[7]	32[5]	24[7]	60[7]	56[8]	52[9]		56[8]	60[7]
8	200887	Фирсова Марина	1977	Московская область	279	77	28[6]			56[8]	78[4]	40[12]			
9	200059	Грушина Анна	1986	Московская область	261			40[3]	23[8]	78[4]	48[10]	72[5]			
10	201210	Ненюкова Елена	1982	Москва	178	40			28[6]		44[11]			66[6]	
11	201628	Гусева Александра	1988	Ярославская область	160						27[16]	44[11]		33[14]	56[8]
12	200326	Рослякова Екатерина	1986	Липецкая область	135					66[6]	33[14]	36[13]			
13		Ижугина Елена	1967	Ленинградская область	120									48[10]	72[5]
14	200059	Ефремова Мария	1989	Воронежская область	111					48[10]	30[15]	33[14]			
15	201689	Михайлова Анна	1991	Москва	110									44[11]	66[6]
16	201555	Толочко Маргарита	1992	Москва	108						60[7]	48[10]			
17	201311	Спицина Евгения	1987	Воронежская область	106					52[9]	24[15]	30[15]			
18		Громова Светлана	1974	Московская область	100							60[7]	40[3]		
18	201627	Яковлева Наталья	1987	Ярославская область	100							56[8]			44[11]
20	201160	Зайцева Инна	1980	Москва	95	45			50[1]						
21		Титякова Екатерина	1989	Белгородская область	92						40[12]			52[9]	
21	201327	Фешина Евгения	1991	Москва	92									40[12]	52[9]
23	201396	Тихомирова Ирина	1991	Санкт-Петербург	88									40[12]	48[10]
24	201212	Петрова Дина	1978	Белгородская область	80					44[11]	36[13]				
25		Грошева Екатерина	1991	Новгородская область	70									30[15]	40[12]
26		Воронина Анастасия	1986	Московская область	60									60[7]	
27		Королева Вера	1948	Москва	51		19[12]						32[5]		
28	200326	Зернова Наталья	1976	Московская область	45		45[2]								
29		Плохих Инна	1971	Москва	36								36[4]		
30		Романова Екатерина	1984	Белгородская область	27							27[16]			
31		Никитина Наталья	1982	Московская область	23		23[8]								
32	200538	Прохорова Елена	1964	Московская область	22		22[9]								
33	200451	Трубина Алена	1986	Республика Коми	21		21[10]								
34		Комарова Оксана	1972	Московская область	20		20[11]								
35	200907	Трубина Галина	1960	Республика Коми	19		18[13]								

Юниоры

Дистанции

1	Москва	03.05.2010 г.	масс-старт	F
2	Сочи	09.07.2010 г.	масс-старт	F
3	Сочи	10.07.2010 г.	спринт 150 м	F
4	Белгород (ПР)	25.08.2010 г.	персьют	C+F
5	Белгород (ПР)	26.08.2010 г.	спринт 150 м	F
6	Белгород (ПР)	29.08.2010 г.	масс-старт	F
7	Москва	26.09.2010 г.	10 км инд. гонка	F
8	В. Новгород (ФКР)	01.10.2010 г.	спринт 250 м	F
9	В. Новгород (ФКР)	02.10.2010 г.	персьют	F

Место	RUS Code	Спортсмен	Г. р.	Субъект РФ	Сумма	КМ	1	2	3	4	5	6	7	8	9
1	103039	Лебедев Никита	1991	Нижегородская область	554		20[11]	50[1]	45[2]	92[2]	78[4]	92[2]		85[3]	92[2]
2		Гаврилов Александр	1993	Липецкая область	548		45[2]	28[6]	50[1]	66[6]	100[1]	66[6]	45[2]	92[2]	56[8]
3	102558	Бакалдин Илья	1991	Московская область	494		12[19]			100[1]	60[7]	100[1]	50[1]	72[5]	100[1]
4	103104	Синюков Иван	1991	Липецкая область	410		36[4]	21[10]	40[3]	33[14]	72[5]	78[4]		78[4]	52[9]
5	103439	Никельс Дмитрий	1990	Белгородская область	391	76	15[16]	45[2]	22[9]	60[7]	5[26]	60[7]		36[13]	72[5]
6	103437	Меликов Андрей	1992	Москва	366	98	22[9]			14[21]	92[2]		40[3]	100[1]	
7	103174	Хаимов Максим	1992	Нижегородская область	258					72[5]	8[24]	85[3]		33[14]	60[7]
8		Пужаев Сергей	1990	Нижегородская область	224		40[3]				44[11]	56[8]		60[7]	24[17]
9	104123	Лазарец Василий	1993	Новгородская область	209					85[3]		48[10]		40[12]	36[13]
10	102695	Лысенко Игорь	1991	Белгородская область	206					36[13]	30[15]	30[15]		66[6]	44[11]
11		Бардаков Артем	1990	Нижегородская область	185		21[10]			24[17]	3[28]	44[11]		27[16]	66[6]
12	102984	Жилинский Иван	1993	Санкт-Петербург	174					56[8]	66[6]	52[9]			
13	104124	Андреев Вадим	1995	Новгородская область	171					44[11]	10[23]	72[5]		18	27[16]
14	102984	Андруцкий Андрей	1991	Камчатский край	162					78[4]	48[10]	36[13]			
15	102444	Калинин Владислав	1990	Московская область	158		17[14]			12[22]	85[3]	12[22]	32[5]		
16	102973	Тюрин Александр	1992	Москва	150	42	50[1]	22[9]	36[4]						
17	102734	Будылов Антон	1992	Нижегородская область	137									52[9]	85[3]
18	102898	Китушин Вадим	1992	Рязанская область	113			40[3]	19[12]	52[9]		2[29]			
19	102985	Майсюков Дмитрий	1992	Санкт-Петербург	108									30[15]	78[4]
20		Рюмин Сергей	1992	Липецкая область	107					30[15]	12[22]	21[18]		44[11]	30[15]
21	102908	Струков Александр	1993	Рязанская область	106			36[4]	28[6]		24[17]	18[19]			
22	102242	Пастухов Александр	1991	Белгородская область	103						23[8]	24[7]			
23		Зеленов Борис	1991	Нижегородская область	102					48[10]	21[18]	33[14]			
24		Леонтьев Роман	1993	Воронежская область	92						52[9]	40[12]			
25	103586	Силонин Евгений	1994	Нижегородская область	89									56[8]	33[14]
26	102886	Беляев Руслан	1991	Санкт-Петербург	88									48[10]	40[12]
27		Драйцель Артем	1990	Воронежская область	87			19[12]	32[5]		36[13]				
28	103943	Матренцев Михаил	1995	Ленинградская область	72									24[17]	48[10]
29	103681	Эврюков Кирилл	1994	Москва	71			32[5]	23[8]			16[20]			
30	102627	Цицулин Борис	1991	Нижегородская область	66	38	28[6]								
31	102722	Вильда Виталий	1990	Республика Карелия	64						40[12]	24[17]			
32	103226	Чекаленко Виталий	1990	Камчатский край	51		9[22]	20[11]	18[13]			4[27]			
32	102773	Гореловский Владимир	1990	Московская область	51					27[16]	14[21]	10[23]			
34	102982	Курочкин Михаил	1993	Санкт-Петербург	48		11[20]			10[23]	27[16]				
34	103209	Казakov Алексей	1991	Москва	48		19[12]			8[24]	16[20]	5[26]			
36	102773	Бердников Максим	1994	Санкт-Петербург	46					40[12]		6[25]			
37	103680	Дедов Илья	1994	Москва	44			24[7]	20[11]						
38	102983	Климушин Константин	1993	Санкт-Петербург	42		18[13]			6[25]	18[19]				
38		Певнев Евгений	1995	Ленинградская область	42									21[18]	21[18]
40	102428	Бирюков Александр	1994	Московская область	40		13[18]					27[16]			
41		Огородников Сергей	1994	Москва	39			18[13]	21[10]						
42	102033	Царев Сергей	1994	Московская область	36								36[4]		
43		Вещеникин Иван	1993	Воронежская область	33						33[14]				
44	101356	Моисеев Александр	1990	Санкт-Петербург	32		32[5]								
45	104274	Веденеев Алексей	1995	Москва	30		2[29]							28[6]	
46	102449	Ложков Роман	1990	Москва	24		24[7]								
46	104121	Дьяконов Александр	1995	Липецкая область	24					18[19]	6[25]				
46	103679	Горбунов Андрей	1994	Москва	24						2[29]		22[9]		

Юниоры

Место	RUS Code	Спортсмен	Г. р.	Субъект РФ	Сумма	КМ	1	2	3	4	5	6	7	8	9
46		Котов Александр	1994	Пермский край	24								24[7]		
50	102639	Александров Артем	1992	Московская область	23		23[8]								
50	103486	Липатов Павел	1994	Санкт-Петербург	23					16[20]	4[27]	3[28]			
50	103685	Безгин Илья	1995	Московская область	23								23[8]		
53		Агеенко Александр	1996	Москва	22		1[30]						21[10]		
54	102896	Звуков Андрей	1992	Рязанская область	21					21[18]					
55		Ижогин Константин	1990	Воронежская область	20					5[26]	1[30]	14[21]			
55		Мартыненко Юрий	1995	Москва	20								20[11]		
55	102585	Большаков Дмитрий	1994	Новгородская область	20					4[27]				16[20]	
58	103477	Бобин Алексей	1994	Москва	19		3[28]						16[15]		
58	103480	Чернов Александр	1996	Московская область	19								19[12]		
60		Здвижков Александр	1990	Москва	18								18[13]		
61		Гусев Андрей	1992		17								17[14]		
62	103587	Аляжетдинов Ильдар	1994	Нижегородская область	16		16[15]								
63		Пыхтин Евгений	1995	Московская область	15								15[16]		
64	102409	Голобоков Владимир	1991	Москва	14		14[17]								
64		Горбунов Сергей	1994	Москва	14								14[17]		
64		Смирнов Александр	1993	Новгородская область	14									14[21]	
67		Михайлов Алексей	1992	Московская область	13								13[18]		
68		Саввин Даниил	1992	Московская область	12								12[19]		
69		Котов Александр	1994	Москва	10		10[21]								
69		Романов Евгений	1993	Московская область	10		7[24]			2[29]		1[30]			
71	104200	Бодров Вячеслав	1993	Москва	8		8[23]								
71		Студеникин Александр	1990	Воронежская область	8							8[24]			
73		Дягтерев Антон	1993	Московская область	6		6[25]								
74	103208	Измайлов Андрей	1991	Московская область	5		5[26]								
75		Кузьмин Илья	1995	Московская область	4		4[27]								
76	103174	Мезенцев Ярослав	1991	Липецкая область	3					3[28]					
77	102896	Селиванов Роман	1991	Москва	1					1[30]					

Юниорки

Дистанции

1	Москва	03.05.2010 г.	масс-старт	F
2	Сочи	09.07.2010 г.	масс-старт	F
3	Сочи	10.07.2010 г.	спринт 150 м	F
4	Белгород (ПР)	25.08.2010 г.	персьют	C+F
5	Белгород (ПР)	26.08.2010 г.	спринт 150 м	F
6	Белгород (ПР)	29.08.2010 г.	масс-старт	F
7	Москва	26.09.2010 г.	10 км инд. гонка	F
8	В. Новгород (ФКР)	01.10.2010 г.	спринт 250 м	F
9	В. Новгород (ФКР)	02.10.2010 г.	персьют	F

Место	RUS Code	Спортсмен	Г. р.	Субъект РФ	Сумма	КМ	1	2	3	4	5	6	7	8	9
1	201557	Балабина Юлия	1992	Московская область	910	402	40[3]	36[4]	50[1]	60[7]	100[1]	52[9]		92[2]	78[4]
2	201124	Струкова Лада	1990	Москва	821	566				78[4]	92[2]	85[3]			
3	201105	Прохорова Варвара	1991	Москва	463	95				72[5]	52[9]	72[5]		72[5]	100[1]
4	200948	Козекаева Мария	1991	Нижегородская область	365			40[3]	40[3]	100[1]	85[3]	100[1]			
5	201183	Кирюшкина Татьяна	1990	Рязанская область	351			50[1]	45[2]	92[2]	72[5]	92[2]			
6	202005	Гаврилова Татьяна	1994	Москва	300		20[11]			24[17]	78[4]	27[16]		85[3]	66[6]
7		Шмелева Дарья	1996	Московская область	291		28[6]	45[2]	36[4]	66[6]	60[7]	56[8]			
8	201555	Толчко Маргарита	1992	Москва	235		50[1]							100[1]	85[3]
9	201689	Михайлова Анна	1991	Москва	233		36[4]			48[10]	33[14]	66[6]	50[1]		
10	201072	Гуркова Наталья	1991	Липецкая область	211					85[3]	48[10]	78[4]			
11		Комарова Люба	1994	Московская область	171		45[2]				66[6]	60[7]			
12	201889	Абрамова Екатерина	1994	Нижегородская область	170									78[4]	92[2]
13	201834	Неаскина Александра	1994	Санкт-Петербург	148					56[8]	56[8]	36[13]			
14		Кузнецова Ксения	1992	Новгородская область	132									60[7]	72[5]
15		Чистякова Анна	1994	Новгородская область	126									66[6]	60[7]
16	202166	Соскова Полина	1994	Московская область	123		19[12]			33[14]	27[16]	44[11]			
17	202090	Андреева Валерия	1993	Камчатский край	122					44[11]	30[15]	48[10]			
18	201195	Шабанова Наталья	1990	Воронежская область	121					52[9]	36[13]	33[14]			
19		Грошева Екатерина	1991	Новгородская область	114					30[15]	44[11]	40[12]			
20		Кузьмина Виктория	1994	Ленинградская область	112									56[8]	56[8]
21		Ермолаева Анастасия	1996	Московская область	81					27[16]	24[17]	30[15]			
22		Ромашова Дарья	1996	Рязанская область	76					36[13]	40[12]				
23		Глазунова Людмила	1994	Рязанская область	61					40[12]	21[18]				
24		Суменкова Наталья	1993	Пермский край	45								45[2]		
25		Венжега Марина	1994	Московская область	40								40[3]		
26	201809	Мельникова Наташа	1995	Москва	32	16	16[15]								
26		Ульянова Маргарита	1994	Москва	32		32[5]								
28	201830	Козуб Екатерина	1995	Москва	24		24[7]								
29		Зевакина Татьяна	1993	Москва	23		23[8]								
30		Сураева Анна	1994	Москва	22		22[9]								
31	201592	Васильева Юлия	1993	Санкт-Петербург	21		21[10]								
32		Царькова Полина	1995	Москва	18		18[13]								
33	202239	Пшеничнова Мария	1995	Москва	17		17[14]								
34		Морозова Вероника	1997	Московская область	15		15[16]								
35		Фомина Наталья	1994	Московская область	14		14[17]								
36	201831	Калистратова Екатерина	1996	Москва	13		13[18]								
37	201314	Прилуцкая Антонина	1991	Москва	12		12[19]								
38		Танченко Анастасия	1994	Московская область	11		11[20]								
39		Беломестнова Евгения	1997	Московская область	10		10[21]								
40		Пушкина Мария	1997	Московская область	9		9[22]								
41		Басанцева Екатерина	1998	Московская область	8		8[23]								



Комплексный зачет среди субъектов РФ



1	Москва	03.05.2010 г.	масс-старт	F
2	Сочи	09.07.2010 г.	масс-старт	F
3	Сочи	10.07.2010 г.	спринт 150 м	F
4	Белгород (ЧР, ПР)	25.08.2010 г.	персьют	C+F
5	Белгород (ЧР, ПР)	26.08.2010 г.	спринт 150 м	F
6	Белгород (ЧР, ПР)	28.08.2010 г.	эстафета	F
7	Белгород (ЧР, ПР)	29.08.2010 г.	масс-старт	F
8	Москва	26.09.2010 г.	инд. гонка	F
9	В. Новгород (ФКР)	01.10.2010 г.	спринт 250 м	F
10	В. Новгород (ФКР)	02.10.2010 г.	персьют	F
11	В. Новгород (ФКР)	03.10.2010 г.	смешанная эстафета	F

Место	Субъект РФ	Сумма	КМ	1	2	3	4	5	6	7	8	9	10	11
1	Московская область	7424	929	560	233	260	847	750	658	945	449	757	791	245
2	Москва	5174	987	383	96	180	321	651	490	401	378	579	425	283
3	Нижегородская область	3925	38	149	208	158	512	383	468	598		501	570	340
4	Новгородская область	3889	860	40	96	103	433	238	261	432	40	488	554	344
5	Липецкая область	3006	244	100	115	149	410	380	408	384	81	345	256	134
6	Санкт-Петербург	2701	1118	131	36	45	184	363	255	182	7	214	166	
7	Белгородская область	2656	76	103	162	168	302	328	388	164	80	376	261	248
8	Рязанская область	1357			126	93	329	265	316	228				
9	Воронежская область	1270		22	43	51	160	396	360	238				
10	Ярославская область	1244	104	16	29	58	85	143	236	228	73	87	73	112
11	Республика Карелия	512		34			51	58	144	80		31	26	88
12	Ленинградская область	470										153	197	120
13	Камчатский край	420		9	20	19	122	78	88	84				
14	Республика Коми	105	66	39										
15	Костромская область	88			22		66							
16	Пермский край	69									69			
17	Волгоградская область	41			30	11								
18	Краснодарский край	24			12	12								
19	Вологодская область	9									9			